

# AUDIENCIA PÚBLICA DE RENDICIÓN DE CUENTAS DEL SECTOR SALUD 2021

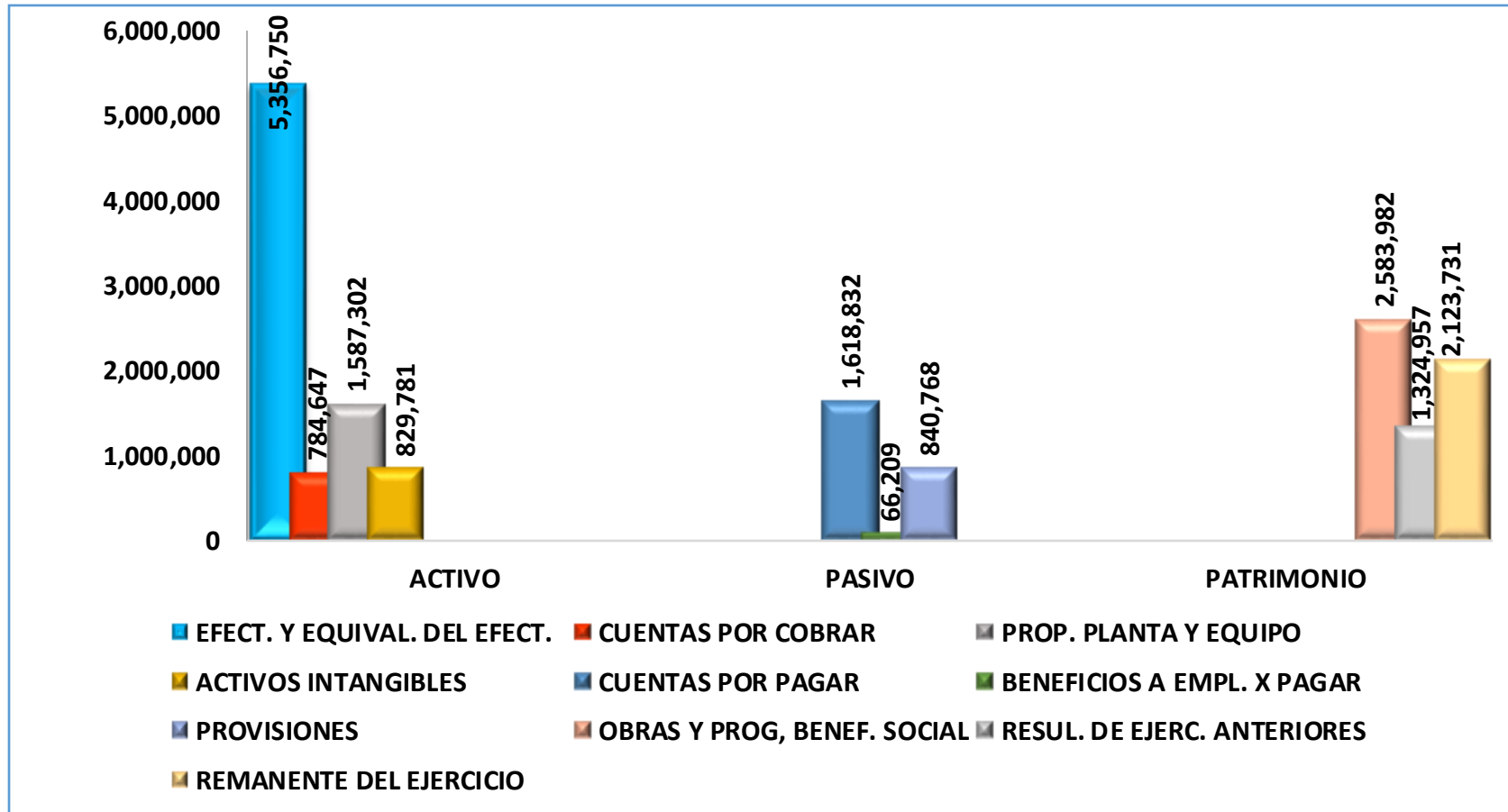
INFORME FINANCIERO  
COMFAORIENTE IPS 2021 - 2020

RENDICIÓN DE CUENTAS  
SECTOR SALUD



COMFAORIENTE

ESTADO DE SITUACIÓN FINANCIERA  
COMFAORIENTE IPS  
A 31 DE DICIEMBRE DE 2021



Cifras en miles de Pesos

RENDICIÓN DE CUENTAS  
SECTOR SALUD



COMFAORIENTE

**ESTADO DE SITUACIÓN FINANCIERA  
COMFAORIENTE IPS  
A DICIEMBRE 31 DE 2021 - 2020**

	2021	2020	VARIACIÓN	%
<b>1 A C T I V O</b>				
11 EFECTIVO Y EQUIVALENTES DE	5,356,750	4,208,935	1,147,815	27%
13 CUENTAS POR COBRAR	784,647	1,038,150	-253,503	-24%
15 PROPIEDAD PLANTA Y EQUIPO	1,587,302	725,097	862,205	119%
16 ACTIVOS INTANGIBLES	829,781	238,000	591,781	249%
<b>1 TOTAL A C T I V O</b>	<b>8,558,479</b>	<b>6,210,182</b>	<b>2,348,298</b>	<b>38%</b>
<b>2 P A S I V O</b>				
23 CUENTAS POR PA	1,618,832	902,791	716,041	79%
25 BENEFICIOS A EMPLEADOS PO	66,209	50,666	15,543	31%
26 PROVISIONES	840,768	347,786	492,982	142%
<b>2 TOTAL P A S I V O</b>	<b>2,525,809</b>	<b>1,301,243</b>	<b>1,224,566</b>	<b>94%</b>
<b>3 P A T R I M O N I O</b>				
31 OBRAS Y PROGRAMS BENEF. SO	2,583,982	996,225	1,587,757	159%
37 RESULTADOS DE EJERC. ANTER	1,324,957	879,228	445,729	51%
REMANENTE DEL EJERCICIO	2,123,731	3,033,486	-909,754	-30%
<b>3 TOTAL P A T R I M O N I O</b>	<b>6,032,671</b>	<b>4,908,939</b>	<b>1,123,731</b>	<b>23%</b>

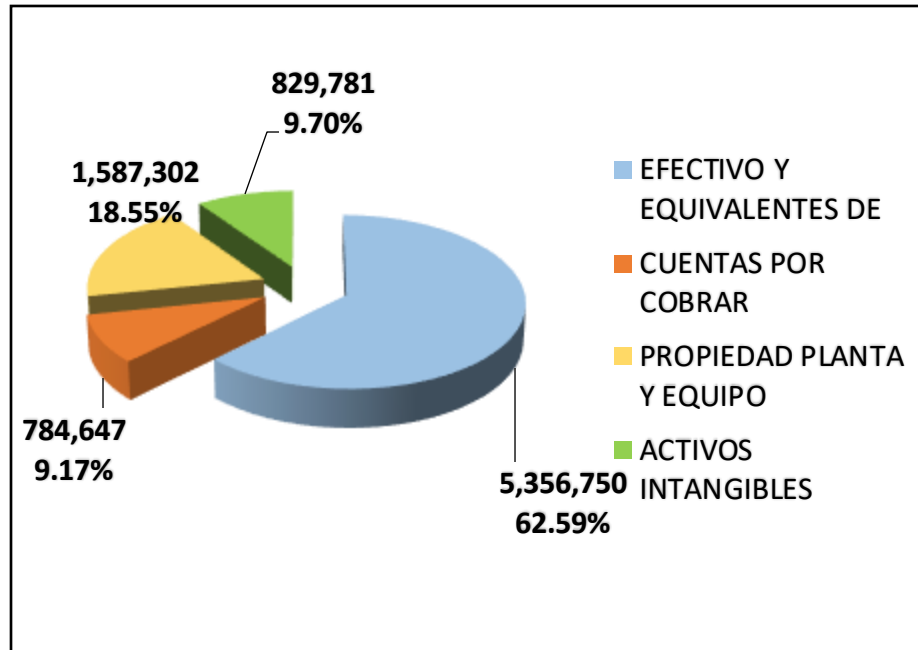
*Cifras en miles de Pesos*

**RENDICIÓN DE CUENTAS  
SECTOR SALUD**

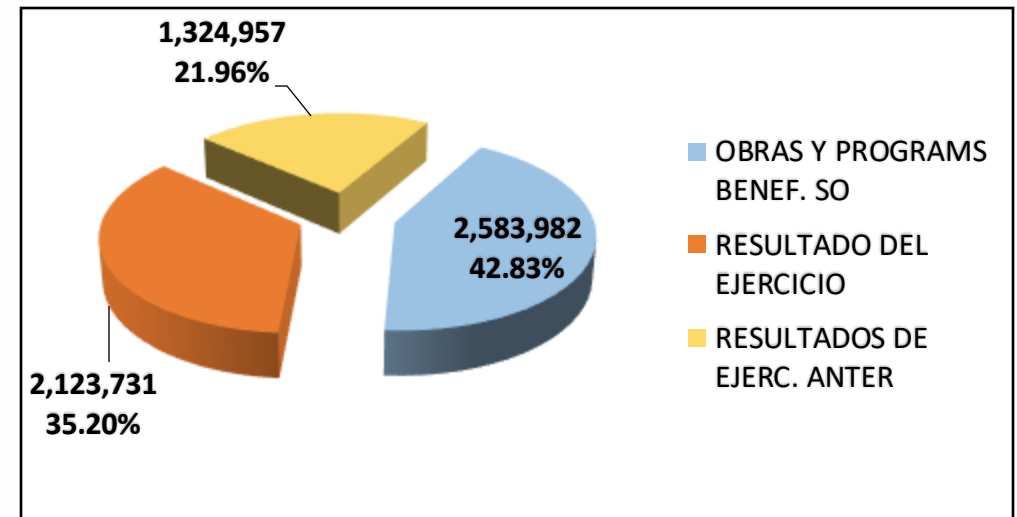
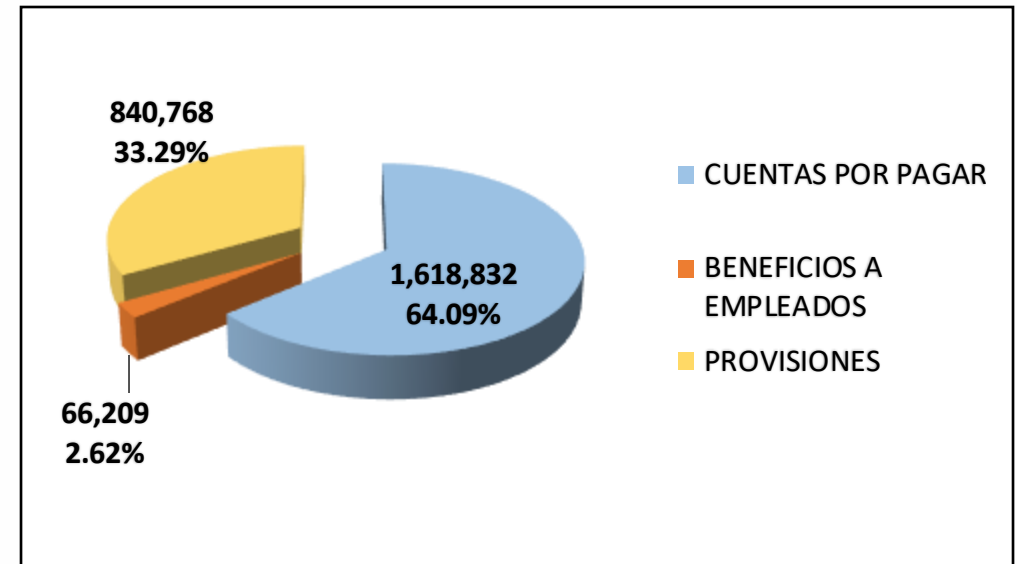


**COMFAORIENTE**

# ANÁLISIS ESTADO DE SITUACIÓN FINANCIERA COMFAORIENTE IPS A DICIEMBRE DE 2021



Cifras en miles de Pesos



## RENDICIÓN DE CUENTAS SECTOR SALUD



# COMFAORIENTE

**ESTADO DE RESULTADOS INTEGRAL  
COMFAORIENTE IPS  
A DICIEMBRE 31 DE 2021 - 2020**

	2021	2020	VARIACIÓN	%
<b>4 INGRESOS</b>				
<b>41 INGRESOS DE ACTIVIDADES ORDINARIAS</b>	7,004,610	6,574,527	430,083	7%
<b>42 OTROS INGRESOS</b>	77,031	47,659	29,371	62%
<b>4 TOTAL INGRESOS</b>	<u>7,081,641</u>	<u>6,622,187</u>	<u>459,454</u>	<u>7%</u>
<b>5 GASTOS</b>				
<b>51 OPERACIONALES DE ADMON SERV. SOCIL</b>	1,972,225	1,249,790	722,435	58%
<b>53 OTROS GASTOS</b>	79,153	183,484	-104,331	-57%
<b>5 TOTAL GASTOS</b>	<u>2,051,378</u>	<u>1,433,273</u>	<u>618,105</u>	<u>43%</u>
<b>6 COSTO DE VENTAS Y PRESTACION SERV.</b>				
<b>61 COSTO DE VENTAS Y PRESTACION DE SER</b>	2,906,531	2,155,428	751,104	35%
<b>6 TOTAL COSTO DE VENTAS Y PRESTACION SERV.</b>	<u>2,906,531</u>	<u>2,155,428</u>	<u>751,104</u>	<u>35%</u>
<b>REMANENTE DEL EJERCICIO</b>	<u>2,123,731</u>	<u>3,033,486</u>	<u>-909,754</u>	<u>-30%</u>

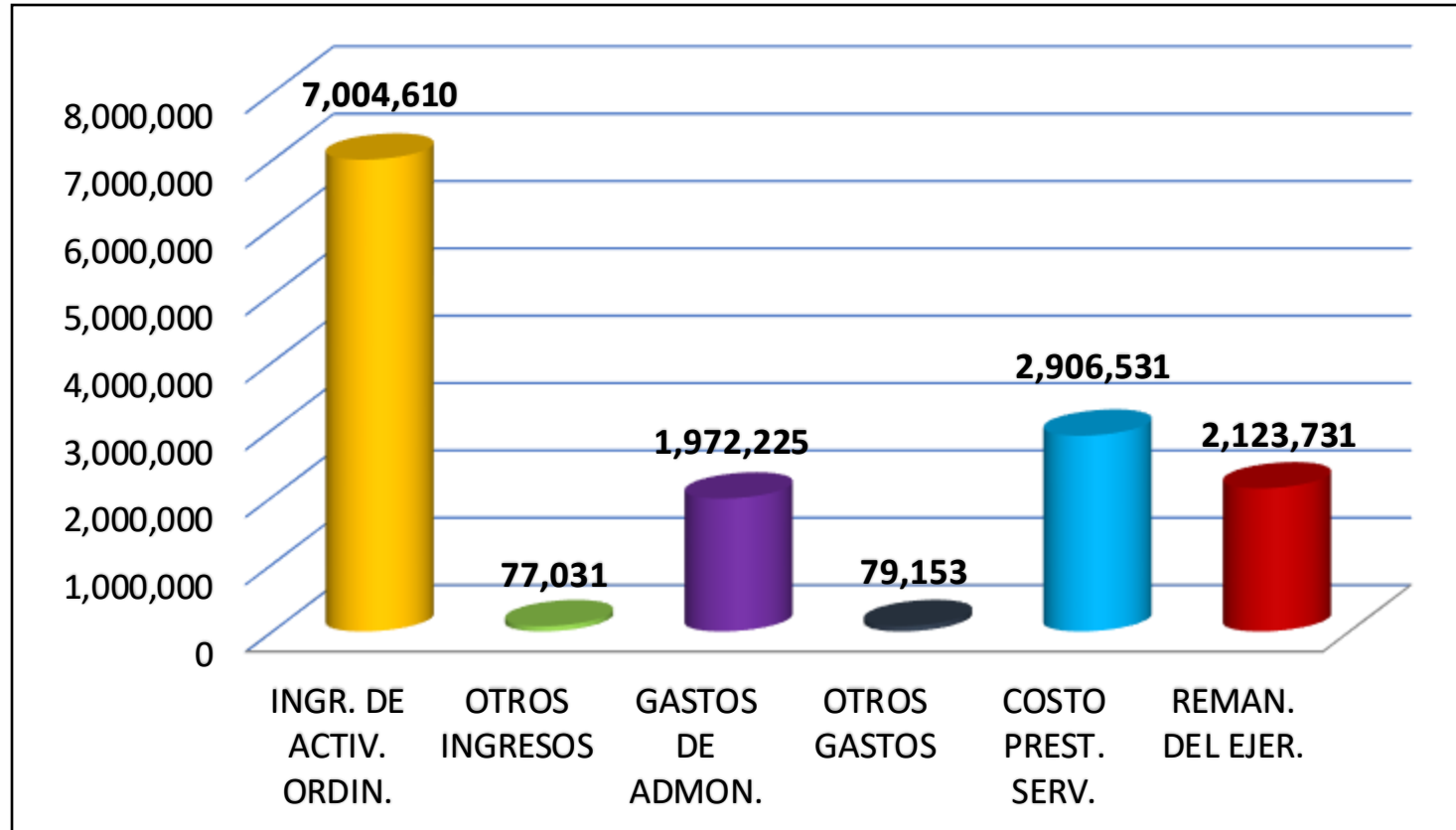
*Cifras en miles de Pesos*

**RENDICIÓN DE CUENTAS  
SECTOR SALUD**



**COMFAORIENTE**

# ANÁLISIS ESTADO DE RESULTADOS INTEGRAL COMFAORIENTE IPS DEL 01 DE ENERO AL 31 DE DICIEMBRE DE 2021



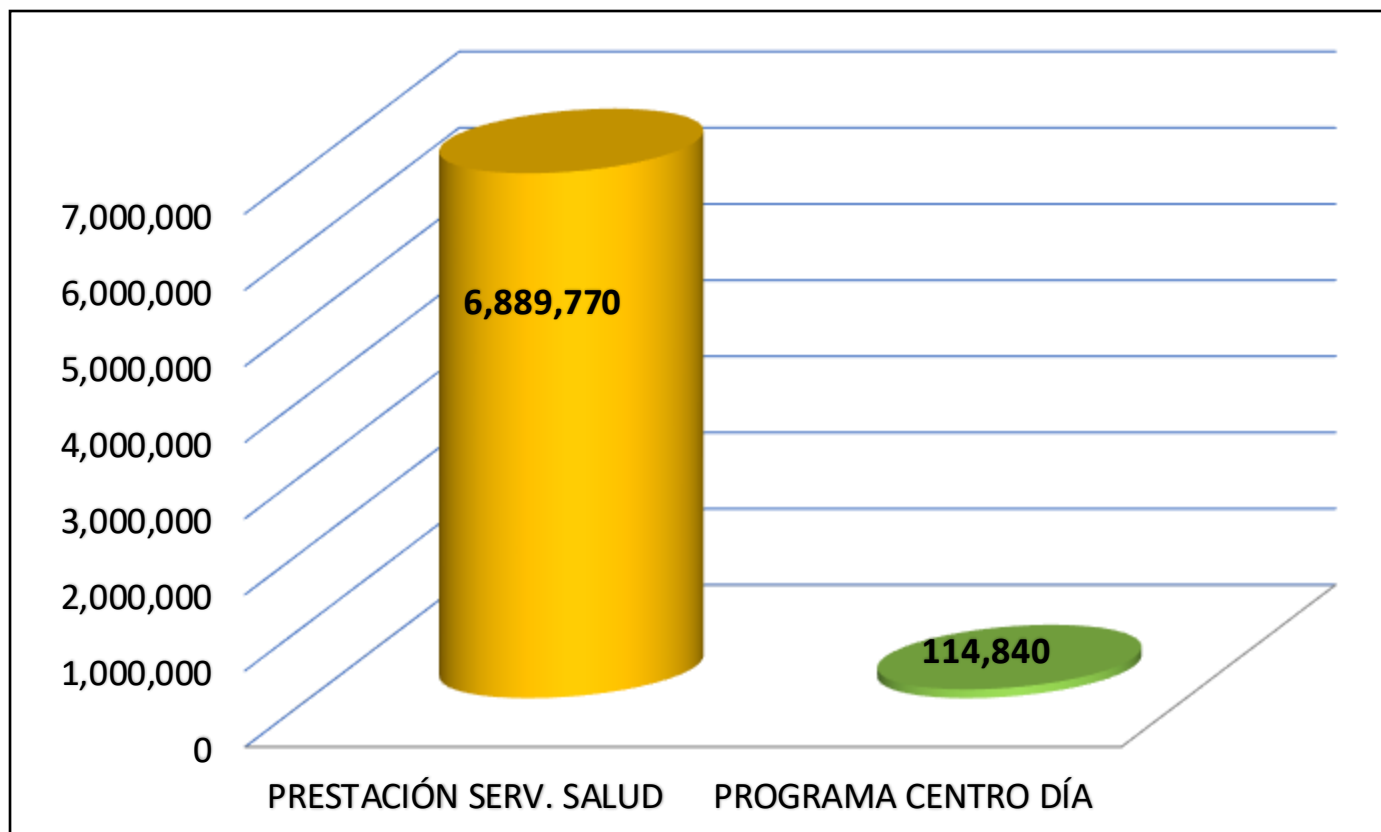
Cifras en miles de Pesos

RENDICIÓN DE CUENTAS  
SECTOR SALUD



COMFAORIENTE

## DETALLE INGRESOS ACTIVIDADES ORDINARIAS DEL 01 DE ENERO AL 31 DE DICIEMBRE DE 2021



*Cifras en miles de Pesos*

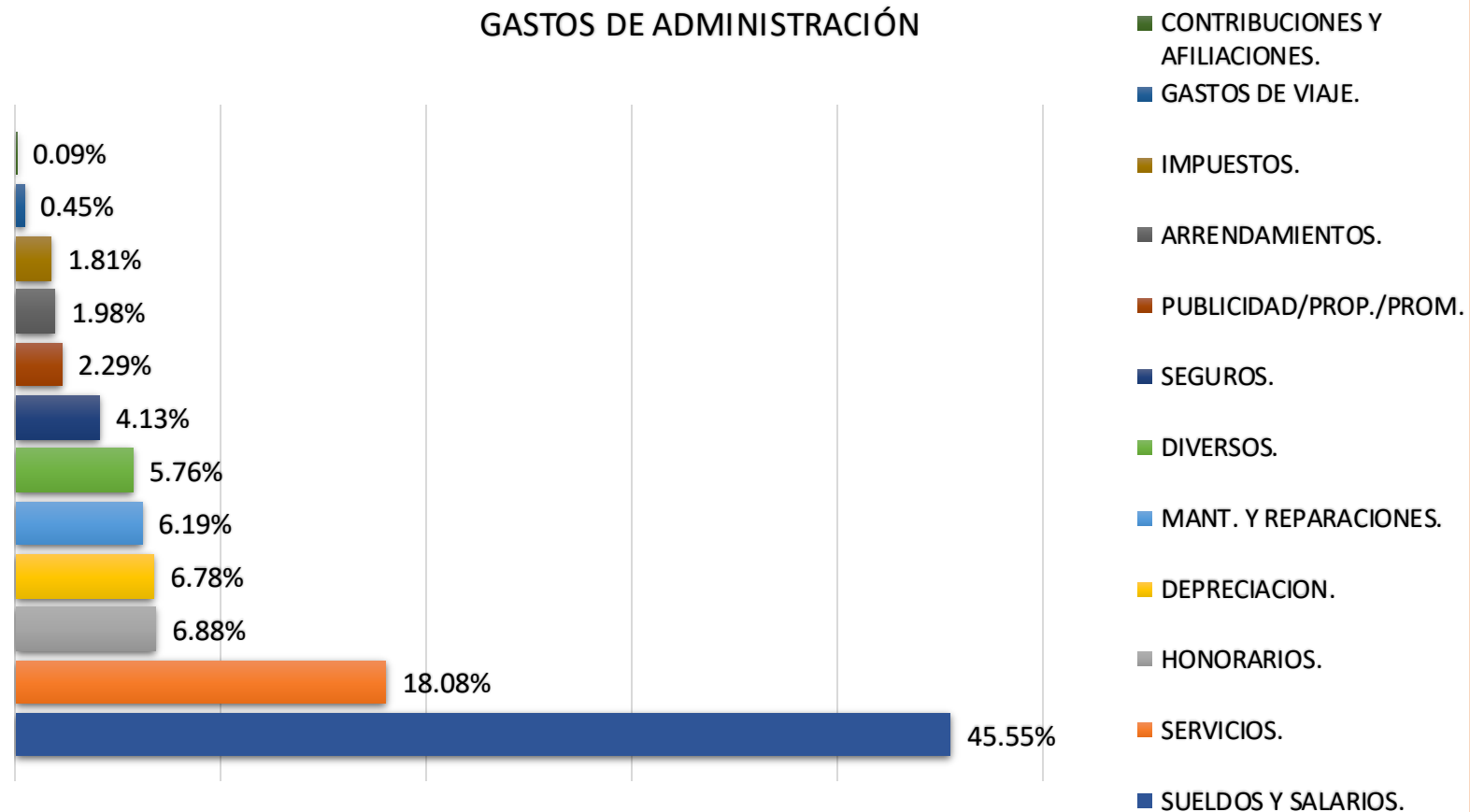
RENDICIÓN DE CUENTAS  
SECTOR SALUD



COMFAORIENTE

VIGILADO SuperSubsidio VIGILADO Supersalud

### PORCENTAJE DE EJECUCIÓN DE LOS GASTOS DE ADMINISTRACIÓN



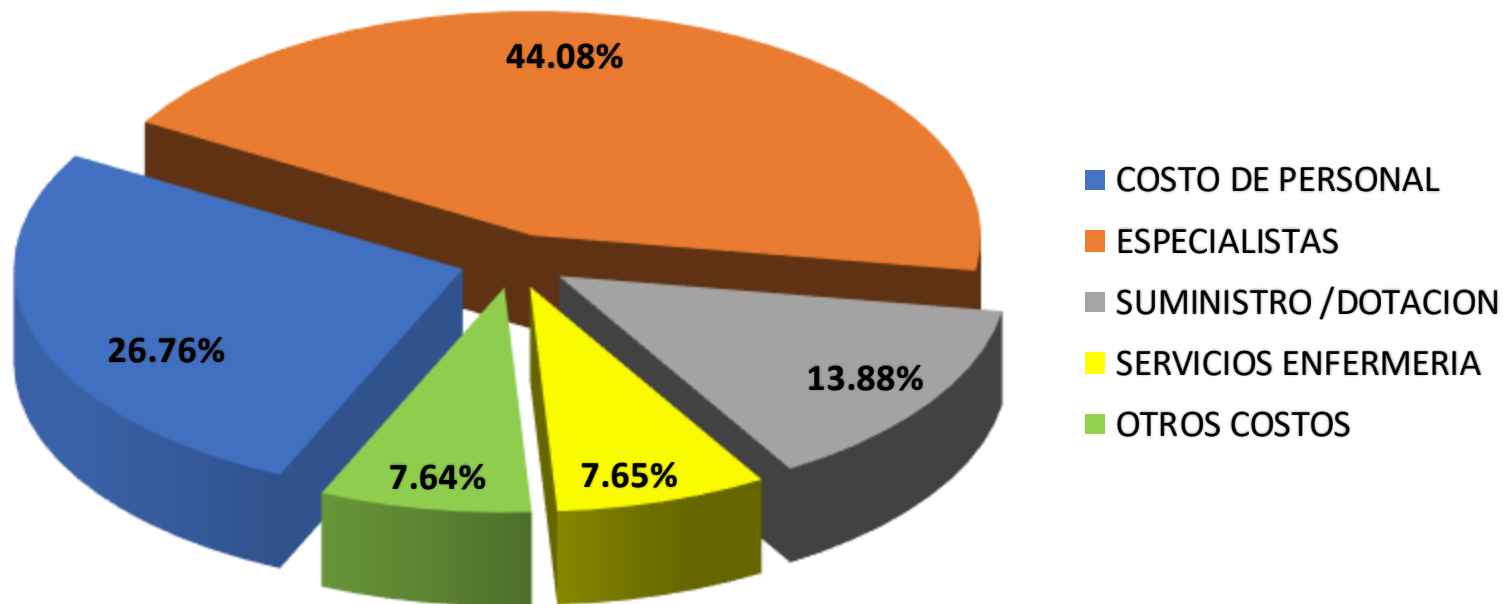
RENDICIÓN DE CUENTAS  
SECTOR SALUD



COMFAORIENTE



## EJECUCIÓN DE COSTOS POR PORCENTAJE VIGENCIA 2021



MODALIDAD	2021	2021
COSTO DE PERSONAL	777,769	26.76%
ESPECIALISTAS	1,281,093	44.08%
SUMINISTRO /DOTACION	403,509	13.88%
SERVICIOS ENFERMERIA	222,234	7.65%
OTROS COSTOS	221,927	7.64%
<b>TOTALES</b>	<b>2,906,531</b>	<b>100.00%</b>

**RENDICIÓN DE CUENTAS  
SECTOR SALUD**



**COMFAORIENTE**

# GRACIAS

RENDICIÓN DE CUENTAS  
SECTOR SALUD



COMFAORIENTE

VIGILADO SuperSubsidio  VIGILADO Supersalud 