


# 1. META DE APORTES

COMPONENTE: SISTEMA DE SUBSIDIO FAMILIAR - LEY 21								SERVICIO: ADMINISTRACIÓN																													
PROGRAMA: APORTES Y SUBSIDIOS								INDICADOR ESTRATEGICO AL QUE APUNTA: APORTES Y SUBSIDIOS		ALTA																											
<b>DIAGNOSTICO</b>																																					
<p>Conforme a través de la División de Aportes y Subsidios proyecta para la vigencia 2022 una meta de crecimiento de los aportes parafiscales del 7,99%, lo cual lleva a establecer la meta de aportes parafiscales de empresas en \$56.938. Millones de Pesos, independientes en \$41,2 Millones de Pesos, Pensionados en \$1,9 Millones y Preescritos \$46 Millones. para una meta total de \$57.027 Millones de Pesos.</p>																																					
<b>COMPOSICIÓN DEL INDICADOR</b>																																					
<p>Aportes del Periodo N Aportes Proyectados Periodo N</p>																																					
<b>INTERPRETACIÓN DEL INDICADOR</b>																																					
<p>Cumplimiento de la meta de ingresos por concepto de Aportes Parafiscales para la vigencia 2022.</p>																																					
<div style="display: flex; justify-content: space-around;"> <div style="text-align: center;"> <p><b>Cumplimiento Aportes Parafiscales</b></p> <table border="1"> <caption>Data for Cumplimiento Aportes Parafiscales</caption> <thead> <tr> <th>Mes</th> <th>Valor Presupuestado</th> <th>Valor Ejecutado</th> </tr> </thead> <tbody> <tr> <td>1</td> <td>4.752.286.615</td> <td>-</td> </tr> <tr> <td>2</td> <td>4.752.286.615</td> <td>-</td> </tr> <tr> <td>3</td> <td>4.752.286.615</td> <td>-</td> </tr> <tr> <td>4</td> <td>4.752.286.615</td> <td>-</td> </tr> <tr> <td>5</td> <td>4.752.286.615</td> <td>14.256.859.845</td> </tr> </tbody> </table> </div> <div style="text-align: center;"> <p><b>Desempeño del periodo</b></p> <table border="1"> <caption>Data for Desempeño del periodo</caption> <thead> <tr> <th>Metric</th> <th>Value</th> </tr> </thead> <tbody> <tr> <td>Valor actual</td> <td>123%</td> </tr> <tr> <td>Bandera</td> <td>80,00%</td> </tr> <tr> <td>Meta</td> <td>95,00%</td> </tr> </tbody> </table> </div> </div>												Mes	Valor Presupuestado	Valor Ejecutado	1	4.752.286.615	-	2	4.752.286.615	-	3	4.752.286.615	-	4	4.752.286.615	-	5	4.752.286.615	14.256.859.845	Metric	Value	Valor actual	123%	Bandera	80,00%	Meta	95,00%
Mes	Valor Presupuestado	Valor Ejecutado																																			
1	4.752.286.615	-																																			
2	4.752.286.615	-																																			
3	4.752.286.615	-																																			
4	4.752.286.615	-																																			
5	4.752.286.615	14.256.859.845																																			
Metric	Value																																				
Valor actual	123%																																				
Bandera	80,00%																																				
Meta	95,00%																																				
<b>MES</b>	<b>ENERO</b>	<b>FEBRERO</b>	<b>MARZO</b>	<b>I TRIMESTRE</b>	<b>ABRIL</b>	<b>MAYO</b>	<b>JUNIO</b>	<b>II TRIMESTRE</b>	<b>III TRIMESTRE</b>	<b>IV TRIMESTRE</b>	<b>TOTAL</b>																										
<b>VALOR PRESUPUESTADO</b>	4.752.286.615	4.752.286.615	4.752.286.615	14.256.859.845	4.752.286.615	4.752.286.615	4.752.286.615	14.256.859.845																													
<b>VALOR EJECUTADO</b>	3.387.936.254	5.001.033.274	6.162.460.852	14.551.430.380	4.057.962.100	5.761.693.325	7.692.043.505	17.511.698.930																													
<b>INTERPRETACIÓN DE LOS RESULTADOS OBTENIDOS</b>	71%	105%	130%	102%	85%	121%	162%	123%																													
<b>INTERPRETACIÓN DE LOS RESULTADOS OBTENIDOS</b>																																					
<p>La División de Aportes y Subsidios realiza constante acompañamiento a las empresas afiliadas generando estrategias para el beneficio de sus trabajadores, compromiso que se ve reflejado en el pago oportuno de los aportes del 4% por parte de las empresas. Al cierre del segundo trimestre de 2022, superó la meta proyectada con un cumplimiento del 123%</p>																																					


2. APORTES SIN LEGALIZAR

COMPONENTE: SISTEMA DE SUBSIDIO FAMILIAR - LEY 21		SERVICIO: ADMINISTRACIÓN		INCIDENCIA PRESUPUESTAL : ALTA							
PROGRAMA: APORTES Y SUBSIDIOS			INDICADOR ESTRATEGICO AL QUE APUNTA:								
<b>DIAGNOSTICO</b>		<div style="border: 2px solid #0056b3; padding: 10px; text-align: center;"> <h3>Desempeño del periodo</h3>  <table border="1" style="margin: 10px auto; width: 80%;"> <tr> <td>Valor actual</td> <td>-270,83%</td> </tr> <tr> <td>Bandera roja</td> <td>30,00%</td> </tr> <tr> <td>Meta</td> <td>0,50%</td> </tr> </table> </div>				Valor actual	-270,83%	Bandera roja	30,00%	Meta	0,50%
Valor actual	-270,83%										
Bandera roja	30,00%										
Meta	0,50%										
<p>Los Aportes Parafiscales de la Caja de Compensación Comfaoriente que se encuentran sin legalizar con corte a 31 de diciembre de 2021 suman el valor de <b>\$89.742.704</b>, afectando los ingresos de la entidad y la prestación de los servicios y beneficios a los empleados que no se encuentran registrados. Por lo anterior su gestión debe ser prioritaria.</p>											
<b>COMPOSICIÓN DEL INDICADOR</b>											
<p><u>Aportes sin Legalizar del Periodo</u> Aportes sin Legalizar en el periodo anterior</p>											
<b>INTERPRETACIÓN DEL INDICADOR</b>											
Variación de los Aportes Parafiscales sin legalizar.											
MES	I TRIMESTRE	II TRIMESTRE	III TRIMESTRE	IV TRIMESTRE							
<b>APORTES SIN LEGALIZAR PERIODO ANTERIOR</b>	89.742.704	89.560.700									
<b>APORTES SIN LEGALIZAR PERIDO ACTUAL</b>	89.560.700	332.116.026									
<b>CUMPLIMIENTO</b>	<b>0,20%</b>	<b>-270,83%</b>									
<b>INTERPRETACIÓN DE LOS RESULTADOS OBTENIDOS</b>											
<p>La División de Aportes y Subsidios realizó seguimiento a través del contac center, correo electrónico y llamadas telefónicas para la respectiva legalización de aportes y/o devolución a la Caja correcta. Sin embargo, el indicador no es favorable, toda vez que los aportes sin legalizar aumentaron con respecto al trimestre anterior.</p>											

3. APORTES LEGALIZADOS

<b>COMPONENTE: SISTEMA DE SUBSIDIO FAMILIAR - LEY 21</b>	<b>SERVICIO: ADMINISTRACIÓN</b>			<b>INCIDENCIA PRESUPUESTAL : ALTA</b>						
<b>PROGRAMA: APORTES Y SUBSIDIOS</b>	<b>INDICADOR ESTRATEGICO AL QUE APUNTA: APORTES Y SUBSIDIOS</b>									
<b>DIAGNOSTICO</b>	<div style="border: 2px solid #0056b3; padding: 10px; text-align: center;"> <h3>Desempeño del periodo</h3> <table border="1" style="margin: 10px auto; border-collapse: collapse;"> <tr> <td>Valor actual</td> <td>53%</td> </tr> <tr> <td>Bandera roja</td> <td>70,00%</td> </tr> <tr> <td>Meta</td> <td>90,00%</td> </tr> </table> </div>				Valor actual	53%	Bandera roja	70,00%	Meta	90,00%
Valor actual					53%					
Bandera roja					70,00%					
Meta					90,00%					
<p>Con el fin de minimizar los aportes sin legalizar, la División de Aportes y Subsidios realiza seguimiento a los aportantes a través del call center y correos electronicos, lo que le permite a la corporación captar más empresas y aumentar la meta del 4%, de igual manera brindar a los trabajadores los servicios prestados por la Caja. La División de Aportes y Subsidios certificó a 31 de diciembre de 2021, \$56.759.137 aportes legalizados y \$89.742.704 aportes sin legalizar.</p>										
<b>COMPOSICIÓN DEL INDICADOR</b>										
<p style="text-align: center;"> <u>Aportes legalizados en el periodo</u>  <u>Aportes sin legalizar en el periodo</u> </p>										
<b>INTERPRETACIÓN DEL INDICADOR</b>										
<p style="text-align: center;">Variación de los Aportes Parafiscales sin legalizar, mensualmente</p>										
<b>MES</b>	<b>I TRIMESTRE</b>	<b>II TRIMESTRE</b>	<b>III TRIMESTRE</b>	<b>IV TRIMESTRE</b>						
<b>APORTES LEGALIZADOS EN EL PERIODO ACTUAL</b>	<p style="text-align: center;">72.848.240</p>	<p style="text-align: center;">175.123.103</p>								
<b>APORTES SIN LEGALIZAR GENERADOS EN EL PERIODO</b>	<p style="text-align: center;">89.560.700</p>	<p style="text-align: center;">332.116.026</p>								
<b>CUMPLIMIENTO</b>	<p style="text-align: center;"><b>81%</b></p>	<p style="text-align: center;"><b>53%</b></p>								
<b>INTERPRETACIÓN DE LOS RESULTADOS OBTENIDOS</b>										
<p>De manera permanente la División de Aportes y Subsidios realiza llamadas telefónicas y visitas a empresas, con el propósito de realizar legalización de los aportes; sin embargo, durante el segundo trimestre de 2022, los aportes sin legalizar alcanzaron el 53% con respecto a lo proyectado. Se continuará generando estrategias que le permitan al proceso identificar las empresas que tienen aportes por legalizar.</p>										

4. CARTERA DE APORTES

PROGRAMA: APORTES Y SUBSIDIOS		INDICADOR ESTRATEGICO AL QUE APUNTA: APORTES Y SUBSIDIOS																							
<b>DIAGNOSTICO</b>		<div style="text-align: center;"> <h3>Desempeño del periodo</h3>  <table border="1" style="margin: 10px auto;"> <tr> <td>Valor actual</td> <td>21%</td> </tr> <tr> <td>Bandera roja</td> <td>30,00%</td> </tr> <tr> <td>Meta</td> <td>10,00%</td> </tr> </table> </div>				Valor actual	21%	Bandera roja	30,00%	Meta	10,00%														
Valor actual	21%																								
Bandera roja	30,00%																								
Meta	10,00%																								
A 31 de diciembre de 2021, la División de Aportes y Subsidios certificó un valor de \$ 112.011.752 correspondiente a Cartera de Aportes, con el fin de minimizar el impacto que esta respresenta directamente en las proyecciones financieras de la Corporación, se proyecta una disminución del 10% para la vigencia 2022.																									
<b>COMPOSICIÓN DEL INDICADOR</b>																									
<p style="text-align: center;">Cartera del Periodo anterior Cartera del periodo actual</p>																									
<b>INTERPRETACIÓN DEL INDICADOR</b>		<table border="1" style="width: 100%; text-align: center;"> <thead> <tr> <th>MES</th> <th>I TRIMESTRE</th> <th>II TRIMESTRE</th> <th>III TRIMESTRE</th> <th>IV TRIMESTRE</th> </tr> </thead> <tbody> <tr> <td>VALOR CARTERA PERIODO ANTERIOR</td> <td>\$ 112.011.752</td> <td>136.207.317</td> <td></td> <td></td> </tr> <tr> <td>VALOR CARTERA PERIODO ACTUAL</td> <td>\$ 136.207.317</td> <td>106.984.776</td> <td></td> <td></td> </tr> <tr> <td>INTERPRETACION DE LOS RESULTADOS OBTENIDOS</td> <td>-21,60%</td> <td>21,45%</td> <td></td> <td></td> </tr> </tbody> </table>				MES	I TRIMESTRE	II TRIMESTRE	III TRIMESTRE	IV TRIMESTRE	VALOR CARTERA PERIODO ANTERIOR	\$ 112.011.752	136.207.317			VALOR CARTERA PERIODO ACTUAL	\$ 136.207.317	106.984.776			INTERPRETACION DE LOS RESULTADOS OBTENIDOS	-21,60%	21,45%		
MES	I TRIMESTRE					II TRIMESTRE	III TRIMESTRE	IV TRIMESTRE																	
VALOR CARTERA PERIODO ANTERIOR	\$ 112.011.752	136.207.317																							
VALOR CARTERA PERIODO ACTUAL	\$ 136.207.317	106.984.776																							
INTERPRETACION DE LOS RESULTADOS OBTENIDOS	-21,60%	21,45%																							
Variación de la cartera de Aportes Parafiscales.																									
<b>INTERPRETACIÓN DE LOS RESULTADOS OBTENIDOS</b>																									
<p>La cartera de aportes parafiscales al cierre del segunndo trimestre de la vigencia 2022, logró supuerar la meta proyectada, dado que la División de Aportes y Subsidios realizó procesos de cobro a través de correos electrónicos y llamadas telefónicas, en cumplimiento al procedimiento interno de seguimiento a estas empresas, reflejandose una recuperación de cartera del 21,45% con respecto al trimestre anterior.</p>																									

5. EDUCACIÓN COBERTURA

COMPONENTE: SISTEMA DE SUBSIDIO FAMILIAR - LEY 21		SERVICIO: EDUCACIÓN			INCIDENCIA PRESUPUESTAL : ALTA						
PROGRAMA: EDUCACION FORMAL		INDICADOR ESTRATEGICO AL QUE APUNTA: EDUCACION PRIMARIA, BASICA, MEDIA, BACHILLERATO POR CICLOS									
<b>DIAGNOSTICO</b>		<div style="display: flex; justify-content: space-around;"> <div style="text-align: center;"> <p><b>SERVICIO DE EDUCACIÓN FORMAL</b></p> <p>■ COBERTURA PRESUPUESTADA   ■ COBERTURA EJECUTADA</p> </div> <div style="border: 2px solid blue; padding: 10px; text-align: center;"> <p><b>Desempeño del periodo</b></p> <table border="1" style="margin: 0 auto;"> <tr> <td>Valor actual</td> <td>96%</td> </tr> <tr> <td>Bandera roja</td> <td>80,00%</td> </tr> <tr> <td>Meta</td> <td>90,00%</td> </tr> </table> </div> </div>				Valor actual	96%	Bandera roja	80,00%	Meta	90,00%
Valor actual	96%										
Bandera roja	80,00%										
Meta	90,00%										
<p>En la vigencia 2022,El servicio de Educación Formal, proyecta una cobertura de <b>1.809</b> estudiantes, en las Instituciones Educativas Gimnasio Campestre Comfaoriente (1.040) , Centro Educativo ComfaOriente Ocaña (156), Centro Educativo ComfaOriente Pamplona (167) y el Instituto de Educación para Adultos Ciclo I (223) y ciclo II (223)</p>											
<b>COMPOSICIÓN DEL INDICADOR</b>											
<p style="text-align: center;"><u>Cobertura Actual</u> Cobertura Proyectada</p>											
<b>INTERPRETACIÓN DEL INDICADOR</b>		<p>Porcentaje de cumplimiento de la Cobertura Proyectada.</p>									
<b>I TRIMESTRE</b>	<b>I TRIMESTRE</b>	<b>II TRIMESTRE</b>	<b>III TRIMESTRE</b>	<b>IV TRIMESTRE</b>							
<b>COBERTURA PRESUPUESTADA</b>	1.586	1.586									
<b>COBERTURA EJECUTADA</b>	1.541	1.529									
<b>CUMPLIMIENTO</b>	97%	96%									
<b>INTERPRETACIÓN DE LOS RESULTADOS OBTENIDOS</b>											
<p>El Servicio de Educación enmarca las coberturas de la Institución Educativa Gimnasio Campestre Comfaoriente que al segundo trimestre alcanzó una cobertura de 1.211 estudiantes, con un cumplimiento del 116%; el Centro Educativo Comfaoriente Pamplona con una cobertura de 112 estudiantes arrojando un cumplimiento del 67%, el Centro Educativo Comfaoriente Ocaña con una cobertura de 134 estudiantes , con el 86% de cumplimiento y el Instituto de Educación para Adultos Ciclo I con 72 estudiantes y un cumplimiento del 32% que, al consolidar el total de la cobertura y de acuerdo a lo proyectado, arrojó para el segundo trimestre un cumplimiento del 96% de la meta.</p>											

6. EDUCACIÓN COBERTURAS A Y B

COMPONENTE: SISTEMA DE SUBSIDIO FAMILIAR - LEY 21		SERVICIO: EDUCACIÓN		INCIDENCIA PRESUPUESTAL : ALTA							
PROGRAMA: EDUCACION FORMAL		INDICADOR ESTRATEGICO AL QUE APUNTA: EDUCACION PRIMARIA, BASICA Y MEDIA									
<b>DIAGNOSTICO</b>		<div style="float: right; border: 1px solid black; padding: 5px; width: 250px;"> <p><b>Desempeño del periodo</b></p> <table border="1" style="width: 100%; text-align: center;"> <tr> <td>Valor actual</td> <td>84%</td> </tr> <tr> <td>Bandera roja</td> <td>60,00%</td> </tr> <tr> <td>Meta</td> <td>80,00%</td> </tr> </table> </div>				Valor actual	84%	Bandera roja	60,00%	Meta	80,00%
Valor actual	84%										
Bandera roja	60,00%										
Meta	80,00%										
Al cierre de la vigencia 2021, las Instituciones Educativas alcanzaron una cobertura de 1.154, estudiantes en categoría A y B, que corresponde al 83% del total de la cobertura. Para ComfaOriente, uno de sus objetivos principales es beneficiar a los hijos de los trabajadores categorías A y B, por cuanto para la vigencia 2022, la meta consiste en incrementar este porcentaje para categorías A y B.											
<b>COMPOSICIÓN DEL INDICADOR</b>											
<table style="width: 100%; border-collapse: collapse;"> <tr> <td style="width: 50%; text-align: center;">Cobertura Cat A y B</td> <td style="width: 50%;"></td> </tr> <tr> <td style="text-align: center;">Cobertura Total</td> <td></td> </tr> </table>		Cobertura Cat A y B		Cobertura Total							
Cobertura Cat A y B											
Cobertura Total											
<b>INTERPRETACIÓN DEL INDICADOR</b>											
Porcentaje de cumplimiento de la Cobertura Proyectada.											
MES	I TRIMESTRE	II TRIMESTRE	III TRIMESTRE	IV TRIMESTRE							
<b>COBERTURA A Y B EJECUTADA</b>	1.234	1.292									
<b>COBERTURA TOTAL EJECUTADA</b>	1.541	1.529									
<b>CUMPLIMIENTO</b>	<b>80%</b>	<b>84%</b>									
<b>INTERPRETACIÓN DE LOS RESULTADOS OBTENIDOS</b>											
<p>El Servicio de Educación en la Institución Educativa Gimnasio Campestre Comfaorienté en el segundo trimestre de la vigencia 2022, alcanzó una cobertura de 1.076 estudiantes A y B (A: 908 y B 168); el Centro Educativo Pamplona con una cobertura de 85 estudiantes categoría A y B (A: 54 y B:31), el Centro Educativo Ocaña con una cobertura 111 estudiantes categoría A y B (A: 83 y B: 28), el Instituto Educación para adultos con una cobertura 20 estudiantes categoría A y B (A: 20 y B:0). La cobertura ejecutada correspondiente al 84% de la proyectada, alcanzando la meta del indicador, lo que permite identificar que, la Corporación a través del Servicio de Educación Formal concentra los beneficios a los estudiantes hijos de los trabajadores categorías A y B.</p>											

## 7. EDUCACIÓN INGRESOS

COMPONENTE: SISTEMA DE SUBSIDIO FAMILIAR - LEY 21		SERVICIO: EDUCACIÓN FORMAL																							
PROGRAMA: EDUCACION FORMAL		INDICADOR ESTRATEGICO AL QUE APUNTA: EDUCACION PRIMARIA, BASICA Y MEDIA																							
<b>DIAGNOSTICO</b>		<div style="display: flex; justify-content: space-around;"> <div style="text-align: center;"> <p><b>CUMPLIMIENTO I TRIMESTRE 2022</b></p> <p>■ VALOR PRESUPUESTADO    ■ VALOR EJECUTADO</p> </div> <div style="border: 2px solid blue; padding: 10px; text-align: center;"> <p><b>Desempeño del periodo</b></p> <table border="1" style="margin: 0 auto;"> <tr> <td>Valor</td> <td>94%</td> </tr> <tr> <td>Bandera</td> <td>80,00%</td> </tr> <tr> <td>Meta</td> <td>95,00%</td> </tr> </table> </div> </div>				Valor	94%	Bandera	80,00%	Meta	95,00%														
Valor	94%																								
Bandera	80,00%																								
Meta	95,00%																								
<p>Durante la vigencia 2022, se espera el cumplimiento de los ingresos operacionales de \$ <b>2.311.660.200</b>, con el fin de alcanzar el 100% por concepto del Servicio de Educación.</p> <p>* No incluye ley 115.</p>																									
<b>COMPOSICIÓN DEL INDICADOR</b>																									
<p>Ingresos del Periodo ingresos Proyectados del Periodo</p>																									
<b>INTERPRETACIÓN DEL INDICADOR</b>		<table border="1" style="width: 100%; text-align: center;"> <thead> <tr> <th>MES</th> <th>I TRIMESTRE</th> <th>II TRIMESTRE</th> <th>III TRIMESTRE</th> <th>IV TRIMESTRE</th> </tr> </thead> <tbody> <tr> <td><b>VALOR PRESUPUESTADO</b></td> <td>\$ 1.841.727.883</td> <td>1.798.808.640</td> <td></td> <td></td> </tr> <tr> <td><b>VALOR EJECUTADO</b></td> <td>\$ 1.828.361.375</td> <td>1.686.817.949</td> <td></td> <td></td> </tr> <tr> <td><b>CUMPLIMIENTO</b></td> <td>99%</td> <td>94%</td> <td></td> <td></td> </tr> </tbody> </table>				MES	I TRIMESTRE	II TRIMESTRE	III TRIMESTRE	IV TRIMESTRE	<b>VALOR PRESUPUESTADO</b>	\$ 1.841.727.883	1.798.808.640			<b>VALOR EJECUTADO</b>	\$ 1.828.361.375	1.686.817.949			<b>CUMPLIMIENTO</b>	99%	94%		
MES	I TRIMESTRE					II TRIMESTRE	III TRIMESTRE	IV TRIMESTRE																	
<b>VALOR PRESUPUESTADO</b>	\$ 1.841.727.883					1.798.808.640																			
<b>VALOR EJECUTADO</b>	\$ 1.828.361.375	1.686.817.949																							
<b>CUMPLIMIENTO</b>	99%	94%																							
<p>Porcentaje de Ingresos Generados.</p>																									
<b>INTERPRETACIÓN DE LOS RESULTADOS OBTENIDOS</b>																									
<p>Durante el segundo trimestre de 2022, el Servicio de Educación Formal en sus Instituciones Educativas alcanzó un cumplimiento ejecutado en ingresos del 94% con respecto a lo proyectado, situación que resulta del compromiso de las empresas afiliados en el pago de sus aportes, lo cual permite brindar el beneficio de pensiones a los trabajadores afiliados.</p>																									

8. EDUCACIÓN CARTERA

COMPONENTE: SISTEMA DE SUBSIDIO FAMILIAR - LEY 21		SERVICIO: EDUCACIÓN		INCIDENCIA PRESUPUESTAL : ALTA							
PROGRAMA: EDUCACION FORMAL			INDICADOR ESTRATEGICO AL QUE APUNTA: EDUCACION PRIMARIA, BASICA Y MEDIA								
<b>DIAGNOSTICO</b>		<div style="text-align: center;"> <p><b>Desempeño del periodo</b></p> <table border="1"> <tr> <td>Valor actual</td> <td>2,01%</td> </tr> <tr> <td>Bandera roja</td> <td>20,00%</td> </tr> <tr> <td>Meta</td> <td>10,00%</td> </tr> </table> </div>				Valor actual	2,01%	Bandera roja	20,00%	Meta	10,00%
Valor actual	2,01%										
Bandera roja	20,00%										
Meta	10,00%										
Durante la vigencia 2021 se dio continuidad a los mecanismos autorizados por el Ministerio de Educación para minimizar la cartera de la Institución Educativa. A diciembre del 2021, la cartera de Educación Formal alcanzó un valor de \$334.057.125 Millones de Pesos; se proyecta disminuir la cartera en un 10%, que le permita al servicio tener liquidez en su operatividad en la vigencia 2022.											
<b>COMPOSICIÓN DEL INDICADOR</b>											
<p><u>Cartera del Periodo anterior</u></p> <p>Cartera del periodo actual</p>											
<b>INTERPRETACIÓN DEL INDICADOR</b>											
Variación de la cartera del servicio de Educación cúcuta											
MES	I TRIMESTRE	II TRIMESTRE	III TRIMESTRE	IV TRIMESTRE							
VALOR CARTERA PERIODO ANTERIOR	334.057.125	521.883.764									
VALOR CARTERA PERIODO ACTUAL	521.883.764	511.377.742									
CUMPLIMIENTO	-56,23%	2,01%									
<b>INTERPRETACIÓN DE LOS RESULTADOS OBTENIDOS</b>											
<p>En el segundo trimestre de 2022, la cartera del servicio de Educación Formal disminuyó en \$10.506.022 millones con relación al cierre del trimestre anterior.</p> <p>Las instituciones educativas de la corporación realizan seguimiento a los morosos con el fin lograr la recuperación de cartera, a través de llamadas telefónicas, buscando la normalización de la obligación, se ofrece jornada para realizar acuerdos de pago en las instituciones educativas.</p>											

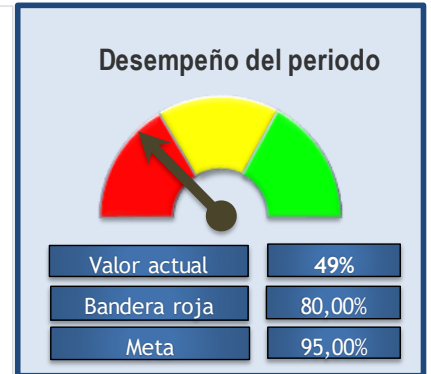


9. CAPACITACIÓN COBERTURAS A Y B


PROGRAMA: INSTITUTO PARA EL TRABAJO Y DESARROLLO HUMANO COMFAORIENTE		INDICADOR ESTRATEGICO AL QUE APUNTA: CAPACITACIÓN																			
<p><b>DIAGNOSTICO</b></p> <p>A noviembre de 2021, el Instituto para el Trabajo y Desarrollo Humano con sus sedes en Cúcuta, Ocaña y Pamplona cerró con una cobertura de 13.169 en categoría A y B, que correspondió a un 82% con respecto al total de la cobertura de la vigencia; para el periodo 2022 se proyecta una participación de los afiliados categorías A y B del 83%.</p>		<p><b>CUMPLIMIENTO COBERTURA A Y B DEL SERVICIO DE CAPACITACIÓN</b></p> <table border="1"> <tr> <td>I TRIMESTRE</td> <td>II TRIMESTRE</td> <td>III TRIMESTRE</td> <td>IV TRIMESTRE</td> </tr> <tr> <td>75%</td> <td>84%</td> <td>0%</td> <td>0</td> </tr> </table>				I TRIMESTRE	II TRIMESTRE	III TRIMESTRE	IV TRIMESTRE	75%	84%	0%	0	<p><b>Desempeño del Periodo</b></p> <table border="1"> <tr> <td>Valor actual</td> <td>84%</td> </tr> <tr> <td>Bandera roja</td> <td>60,00%</td> </tr> <tr> <td>Meta</td> <td>80,00%</td> </tr> </table>		Valor actual	84%	Bandera roja	60,00%	Meta	80,00%
I TRIMESTRE	II TRIMESTRE					III TRIMESTRE	IV TRIMESTRE														
75%	84%	0%	0																		
Valor actual	84%																				
Bandera roja	60,00%																				
Meta	80,00%																				
<p><b>COMPOSICIÓN DEL INDICADOR</b></p> <p>Cobertura Cat A y B Cobertura Total del servicio</p>																					
<p><b>INTERPRETACIÓN DEL INDICADOR</b></p> <p>Participación de la cobertura de las categorías A y B en la totalidad del servicio.</p>																					
MES	I TRIMESTRE	II TRIMESTRE	III TRIMESTRE	IV TRIMESTRE																	
COBERTURA A Y B EJECUTADA	3.443	5.953																			
COBERTURA TOTAL EJECUTADA	4.592	7.110																			
CUMPLIMIENTO	75%	84%																			
<p><b>INTERPRETACIÓN DE LOS RESULTADOS OBTENIDOS</b></p> <p>El servicio de Capacitación en el segundo trimestre de 2022, alcanzó un cumplimiento del 84% en las categorías A y B con un total de 5.953 coberturas respecto a lo proyectado, aunque en el cumplimiento se evidencia un incremento, cabe mencionar que, la demanda es aceptable, situación paralela a la crisis económica y social de la región, sin embargo el Instituto en Cúcuta y las Seccionales Pamplona y Ocaña, utilizan herramientas como contac center, mensajes de texto, pagina web y redes sociales de la Corporación para ofertar el portafolio de los programas del Servicio de Capacitación.</p>																					

## 10. CAPACITACIÓN INGRESOS

COMPONENTE: SISTEMA DE SUBSIDIO FAMILIAR - LEY 21		SERVICIO: CAPACITACIÓN		INCIDENCIA PRESUPUESTAL : ALTA										
PROGRAMA: INSTITUTO PARA EL TRABAJO Y DESARROLLO HUMANO COMFAORIENTE			INDICADOR ESTRATEGICO AL QUE APUNTA: CAPACITACIÓN											
<b>DIAGNOSTICO</b>		<p>A diciembre de 2021, el Servicio de Capacitación a través del Instituto para el Trabajo y Desarrollo Humano en Cúcuta, Ocaña y Pamplona, alcanzó un cumplimiento del <b>59%</b>. Se estima que para la vigencia 2022, el servicio de capacitación a través de la oferta de su portafolio (cursos cortos, seminarios, talleres ,modulares y técnicos laborales), alcance el cumplimiento de sus ingresos, que están proyectados en <b>\$2.632.737.894</b> millones de pesos.</p>												
<p>Ingresos del Periodo Ingresos Proyectados para el Periodo</p>														
<b>COMPOSICIÓN DEL INDICADOR</b>		<p><b>CUMPLIMIENTO INGRESOS SERVICIO DE CPACITACIÓN</b></p> <table border="1"> <caption>CUMPLIMIENTO INGRESOS SERVICIO DE CPACITACIÓN</caption> <thead> <tr> <th>Trimestre</th> <th>Valor Presupuestado</th> <th>Valor Ejecutado</th> </tr> </thead> <tbody> <tr> <td>I Trimestre</td> <td>\$ 658.184.473</td> <td>\$ 285.500.100</td> </tr> <tr> <td>II Trimestre</td> <td>\$ 658.184.473</td> <td>\$ 324.921.500</td> </tr> </tbody> </table>				Trimestre	Valor Presupuestado	Valor Ejecutado	I Trimestre	\$ 658.184.473	\$ 285.500.100	II Trimestre	\$ 658.184.473	\$ 324.921.500
Trimestre	Valor Presupuestado	Valor Ejecutado												
I Trimestre	\$ 658.184.473	\$ 285.500.100												
II Trimestre	\$ 658.184.473	\$ 324.921.500												
<b>INTERPRETACIÓN DEL INDICADOR</b>		<p>Porcentaje de crecimiento de los ingresos de la vigencia 2022 con respecto a la vigencia 2021.</p>												
<b>MES</b>		<b>I TRIMESTRE</b>	<b>II TRIMESTRE</b>	<b>III TRIMESTRE</b>	<b>IV TRIMESTRE</b>									
<b>VALOR PRESUPUESTADO</b>		\$ 658.184.473	658.184.473											
<b>VALOR EJECUTADO</b>		\$ 285.500.100	324.921.500											
<b>CUMPLIMIENTO</b>		43%	49%											
<p align="center"><b>INTERPRETACIÓN DE LOS RESULTADOS OBTENIDOS</b></p> <p>En el segundo trimestre de 2022, el Servicio de Capacitación ofertado en el Instituto para el Trabajo y Desarrollo Humano en sus sedes Cúcuta, Ocaña y Pamplona presentó un cumplimiento total del 49% en la ejecución de ingresos operacionales.</p> <p>El servicio continúa brindando su oferta académica para mejorar los resultados tendientes al cumplimiento de la meta proyectada.</p>														



11. CAPACITACIÓN CARTERA

COMPONENTE: SISTEMA DE SUBSIDIO FAMILIAR - LEY 21		SERVICIO: CAPACITACIÓN		INCIDENCIA PRESUPUESTAL : ALTA							
PROGRAMA: INSTITUTO PARA EL TRABAJO Y DESARROLLO HUMANO COMFAORIENTE			INDICADOR ESTRATEGICO AL QUE APUNTA: CAPACITACIÓN								
<b>DIAGNOSTICO</b>		<div style="border: 2px solid #0056b3; padding: 10px; text-align: center;"> <h3>Desempeño del periodo</h3>  <table border="1" style="margin: 10px auto; border-collapse: collapse;"> <tr> <td>Valor actual</td> <td>-25,20%</td> </tr> <tr> <td>Bandera roja</td> <td>20,00%</td> </tr> <tr> <td>Meta</td> <td>10,00%</td> </tr> </table> </div>				Valor actual	-25,20%	Bandera roja	20,00%	Meta	10,00%
Valor actual	-25,20%										
Bandera roja	20,00%										
Meta	10,00%										
A diciembre 31 de 2021, la cartera del servicio de capacitación alcanzó un valor de \$342.488.251 millones de pesos. Se proyecta para la vigencia 2022 disminuir esta cartera en un 10%, a través de acciones que le permitan al servicio lograr la recuperación de la misma.											
<b>COMPOSICIÓN DEL INDICADOR</b>											
<u>Valor cartera del periodo n</u> Valor de la cartera del periodo n-1											
<b>INTERPRETACIÓN DEL INDICADOR</b>											
Variación de la cartera del servicio de capacitación.											
<b>MES</b>	<b>I TRIMESTRE</b>	<b>II TRIMESTRE</b>	<b>III TRIMESTRE</b>	<b>IV TRIMESTRE</b>							
<b>VALOR CARTERA PERIODO ANTERIOR</b>	342.488.251	322.714.651									
<b>VALOR CARTERA PERIODO ACTUAL</b>	322.714.651	404.038.041									
<b>CUMPLIMIENTO</b>	5,77%	-25,20%									
<b>INTERPRETACIÓN DE LOS RESULTADOS OBTENIDOS</b>											
En el segundo trimestre de 2022, la cartera del servicio de capacitación presentó un aumento de 81.323.390 (valores absolutos), afectando el cumplimiento del servicio, razón por la cual el servicio de manera constante realiza gestión en el cobro mediante llamadas telefónicas, correos electrónicos y/o medios escritos a fin de que los afiliados que presenten mora, normalicen su situación de cartera con el Instituto de Capacitación.											

12. TURISMO COBERTURAS

COMPONENTE: SISTEMA DE SUBSIDIO FAMILIAR - LEY 21		SERVICIO: TURISMO	INCIDENCIA PRESUPUESTAL : ALTA																					
PROGRAMA: AGENCIA DE VIAJES		INDICADOR ESTRATEGICO AL QUE APUNTA: RECREACIÓN																						
<b>DIAGNOSTICO</b>		<div style="display: flex; justify-content: space-around;"> <div style="text-align: center;"> <p><b>COBERTURA EJECUTADA</b></p> <table border="1"> <caption>COBERTURA EJECUTADA</caption> <thead> <tr> <th>TRIMESTRE</th> <th>VALOR</th> </tr> </thead> <tbody> <tr> <td>I TRIMESTRE</td> <td>169</td> </tr> <tr> <td>II TRIMESTRE</td> <td>216</td> </tr> <tr> <td>III TRIMESTRE</td> <td></td> </tr> <tr> <td>IV TRIMESTRE</td> <td></td> </tr> </tbody> </table> </div> <div style="border: 2px solid blue; padding: 10px; text-align: center;"> <p><b>Desempeño del periodo</b></p> <table border="1"> <thead> <tr> <th>Metric</th> <th>Value</th> </tr> </thead> <tbody> <tr> <td>Valor actual</td> <td>96,00%</td> </tr> <tr> <td>Bandera</td> <td>80,00%</td> </tr> <tr> <td>Meta</td> <td>90,00%</td> </tr> </tbody> </table> </div> </div>			TRIMESTRE	VALOR	I TRIMESTRE	169	II TRIMESTRE	216	III TRIMESTRE		IV TRIMESTRE		Metric	Value	Valor actual	96,00%	Bandera	80,00%	Meta	90,00%		
TRIMESTRE	VALOR																							
I TRIMESTRE	169																							
II TRIMESTRE	216																							
III TRIMESTRE																								
IV TRIMESTRE																								
Metric	Value																							
Valor actual	96,00%																							
Bandera	80,00%																							
Meta	90,00%																							
Dificultad para que los afiliados de categoría A y B puedan adquirir planes turísticos y/o pasadas para disfrutar en familia. Se proyecta para la vigencia 2022, un total en cobertura de 900 personas atendidas de las categorías A y B.																								
<b>COMPOSICIÓN DEL INDICADOR</b>																								
<table border="0"> <tr> <td style="padding: 5px;"><u>Cobertura proyectada</u></td> <td style="padding: 5px;"></td> </tr> <tr> <td style="padding: 5px;">Cobertura Ejecutada</td> <td style="padding: 5px;"></td> </tr> </table>		<u>Cobertura proyectada</u>		Cobertura Ejecutada																				
<u>Cobertura proyectada</u>																								
Cobertura Ejecutada																								
<b>INTERPRETACIÓN DEL INDICADOR</b>		<table border="1" style="width: 100%; text-align: center;"> <thead> <tr> <th>MES</th> <th>I TRIMESTRE</th> <th>II TRIMESTRE</th> <th>III TRIMESTRE</th> <th>IV TRIMESTRE</th> </tr> </thead> <tbody> <tr> <td>VALOR PRESUPUESTADO</td> <td>225</td> <td>225</td> <td></td> <td></td> </tr> <tr> <td>VALOR EJECUTADO</td> <td>169</td> <td>216</td> <td></td> <td></td> </tr> <tr> <td>CUMPLIMIENTO</td> <td>75%</td> <td>96%</td> <td></td> <td></td> </tr> </tbody> </table>			MES	I TRIMESTRE	II TRIMESTRE	III TRIMESTRE	IV TRIMESTRE	VALOR PRESUPUESTADO	225	225			VALOR EJECUTADO	169	216			CUMPLIMIENTO	75%	96%		
MES	I TRIMESTRE				II TRIMESTRE	III TRIMESTRE	IV TRIMESTRE																	
VALOR PRESUPUESTADO	225				225																			
VALOR EJECUTADO	169	216																						
CUMPLIMIENTO	75%	96%																						
Cumplimiento de la cobertura proyectada.																								
<b>INTERPRETACIÓN DE LOS RESULTADOS OBTENIDOS</b>																								
<p>En el segundo trimestre de 2022, Comfaorienta a través de la Agencia de Viajes aplicó subsidio de turismo a 175 afiliados categoría A y 41 afiliados categoría B, para un total de 216 personas beneficiarias. El cumplimiento de esta cobertura se logró con el apoyo del contact center y la difusión en redes y la línea de whatsapp 3103004415.</p>																								

13. TURISMO INGRESOS

COMPONENTE: SISTEMA DE SUBSIDIO FAMILIAR - LEY 21		SERVICIO: TURISMO		INCIDENCIA PRESUPUESTAL : ALTA	
PROGRAMA: AGENCIA DE VIAJES		INDICADOR ESTRATEGICO AL QUE APUNTA: RECREACIÓN			
<b>DIAGNOSTICO</b>					
Se proyecta para la Agencia de Viajes unos ingresos de <b>\$1.032.088.508</b> millones de pesos, con la oferta de Paquetes Turísticos Nacionales e Internacionales, así como, los pasadías, la Agencia de Viajes estima alcanzar la meta proyectada para la vigencia 2022.					
<b>COMPOSICIÓN DEL INDICADOR</b>					
Ingresos del Periodo ingresos Proy del Periodo					
<b>INTERPRETACIÓN DEL INDICADOR</b>					
Porcentaje de ingresos generados.					
MES	I TRIMESTRE	II TRIMESTRE	III TRIMESTRE	III TRIMESTRE	III TRIMESTRE
VALOR PRESUPUESTADO	\$ 258.022.127	\$ 258.022.127			
VALOR EJECUTADO	\$ 316.322.090	\$ 321.347.257			
CUMPLIMIENTO	123%	125%			
<b>INTERPRETACIÓN DE LOS RESULTADOS OBTENIDOS</b>					
<p>En el segundo trimestre de la vigencia 2022, alcanzó unos ingresos operacionales 321 millones de pesos, con un cumplimiento del 125%. Con respecto a la aplicación del subsidio, se beneficiaron 175 afiliados de categoría A y 41 afiliados de categoría B, quienes reservaron planes turísticos nacionales para Cartagena, Eje Cafetero, Buga y Medellín, Santa Marta, San Andrés y Medellín; para los pasadías por Norte de Santander los destinos que reservaron estos afiliados que se beneficiaron del subsidio de turismo fueron Chinacota, Bochalema, Pamplona, Gramalote, Cácuta, Chitagá y La Playa de Belén.</p> <p>La Agencia de Viajes y Turismo de Comfoariente de manera constante oferta el portafolio con el fin de llegar a la población afiliada.</p>					

14. COBERTURA RECREACIÓN

COMPONENTE: SISTEMA DE SUBSIDIO FAMILIAR - LEY 21		SERVICIO: RECREACIÓN			INCIDENCIA PRESUPUESTAL : ALTA
PROGRAMA: RECREACIÓN		INDICADOR ESTRATEGICO AL QUE APUNTA: SERVICIO DE RECREACIÓN			
<b>DIAGNOSTICO</b>					
<p>Para la vigencia 2022, el Servicio de Recreación, proyecta una <b>cobertura</b> de 279.444 usos, en el Centro Recreacional Villa Silvania (225.337), Recreación Auditorio Sede (380), Centro Recreacional Comfaoriental Ocaña (29.512), Recreación Pamplona (733) y Centro Recreacional y Vacacional ComfaOriente Chinácota (23.482).</p>					
<b>COMPOSICIÓN DEL INDICADOR</b>					
<p>Cobertura Actual Cobertura Proyectada</p>					
<b>INTERPRETACIÓN DEL INDICADOR</b>					
Porcentaje de ingresos generados.					
MES	I TRIMESTRE	II TRIMESTRE	III TRIMESTRE	IV TRIMESTRE	
<b>COBERTURA PROYECTADA</b>	69.861	69.861			
<b>COBERTURA EJECUTADA</b>	35.377	39.138			
<b>CUMPLIMIENTO</b>	51%	56%			
<b>INTERPRETACIÓN DE LOS RESULTADOS OBTENIDOS</b>					
<p>El servicio de recreación de la Corporación alcanzó al cierre del segundo trimestre un 56% de cumplimiento con respecto a la meta proyectada. Se dio apertura al Centro Recreacional Villa Chirama a finales del mes de junio de 2022.</p> <p>El servicio de recreación continúa ofertando a través de los medios autorizados por la Corporación la oferta de sus servicios.</p>					

## 15. COBERTURAS A Y B RECREACIÓN

COMPONENTE: SISTEMA DE SUBSIDIO FAMILIAR - LEY 21	SERVICIO: RECREACIÓN	INCIDENCIA PRESUPUESTAL : ALTA																												
PROGRAMA: RECREACIÓN	INDICADOR ESTRATEGICO AL QUE APUNTA: SERVICIO DE RECREACIÓN																													
<b>DIAGNOSTICO</b>	<p>A septiembre 30 de 2021, el Servicio de Recreación de la Corporación alcanzó un total de 64.479 usos categorías A y B, que corresponde al 26% con respecto a la cobertura total proyectado 2021. Con la apertura al público del Centro Recreacional y Vacacional Villa Chirama en la vigencia 2022, se proyecta incrementar este porcentaje en un 86% con el fin de alcanzar un un total de 219.557 usos en categorías A y B, proyectados.</p>																													
<b>COMPOSICIÓN DEL INDICADOR</b>	<p style="text-align: center;"><u>Usos en categoría A y B</u> Total Usos</p>																													
<b>INTERPRETACIÓN DEL INDICADOR</b>	<p>Porcentaje de cumplimiento de la Cobertura Proyectada.</p>																													
	<div style="display: flex; justify-content: space-between;"> <div style="width: 45%;"> <p style="text-align: center;"><b>CUMPLIMIENTO COBERTURA A Y B SERVICIO DE RECREACIÓN</b></p> <table border="1"> <caption>Data for Coverage and Fulfillment Chart</caption> <thead> <tr> <th>Periodo</th> <th>COBERTURA A Y B EJECUTADA</th> <th>COBERTURA TOTAL EJECUTADA</th> <th>CUMPLIMIENTO (%)</th> </tr> </thead> <tbody> <tr> <td>ABRIL</td> <td>11.927</td> <td>12.295</td> <td>97%</td> </tr> <tr> <td>MAYO</td> <td>12.590</td> <td>13.531</td> <td>93%</td> </tr> <tr> <td>JUNIO</td> <td>12.619</td> <td>13.312</td> <td>95%</td> </tr> <tr> <td>II TRIMESTRE</td> <td>37.136</td> <td>39.138</td> <td>95%</td> </tr> </tbody> </table> </div> <div style="width: 45%;"> <p style="text-align: center;"><b>Desempeño del periodo</b></p> <table border="1"> <caption>Data for Performance Gauge</caption> <thead> <tr> <th>Metric</th> <th>Value</th> </tr> </thead> <tbody> <tr> <td>Valor actual</td> <td>95%</td> </tr> <tr> <td>Bandera roja</td> <td>60,00%</td> </tr> <tr> <td>Meta</td> <td>80,00%</td> </tr> </tbody> </table> </div> </div>		Periodo	COBERTURA A Y B EJECUTADA	COBERTURA TOTAL EJECUTADA	CUMPLIMIENTO (%)	ABRIL	11.927	12.295	97%	MAYO	12.590	13.531	93%	JUNIO	12.619	13.312	95%	II TRIMESTRE	37.136	39.138	95%	Metric	Value	Valor actual	95%	Bandera roja	60,00%	Meta	80,00%
Periodo	COBERTURA A Y B EJECUTADA	COBERTURA TOTAL EJECUTADA	CUMPLIMIENTO (%)																											
ABRIL	11.927	12.295	97%																											
MAYO	12.590	13.531	93%																											
JUNIO	12.619	13.312	95%																											
II TRIMESTRE	37.136	39.138	95%																											
Metric	Value																													
Valor actual	95%																													
Bandera roja	60,00%																													
Meta	80,00%																													
<b>MES</b>	<b>I TRIMESTRE</b>	<b>ABRIL</b>	<b>MAYO</b>	<b>JUNIO</b>	<b>II TRIMESTRE</b>	<b>III TRIMESTRE</b>	<b>IV TRIMESTRE</b>																							
<b>COBERTURA A Y B EJECUTADA</b>	34.500	11.927	12.590	12.619	37.136																									
<b>COBERTURA TOTAL EJECUTADA</b>	35.379	12.295	13.531	13.312	39.138																									
<b>CUMPLIMIENTO</b>	98%	97%	93%	95%	95%																									
<b>INTERPRETACIÓN DE LOS RESULTADOS OBTENIDOS</b>																														
<p>Durante el segundo trimestre de 2022, el servicio de Recreación alcanzó un cumplimiento de la cobertura A y B del 95% con respecto al total ejecutada. El alcance de la meta corresponde a las diferentes actividades ejecutadas en el trimestre en Cúcuta, Ocaña y Pamplona en donde el impacto del servicio estuvo centrado en los afiliados categorías A y B.</p>																														

16. RECREACIÓN INGRESOS

COMPONENTE: SISTEMA DE SUBSIDIO FAMILIAR - LEY 21		SERVICIO: RECREACIÓN			INCIDENCIA PRESUPUESTAL : ALTA										
PROGRAMA: RECREACIÓN		INDICADOR ESTRATEGICO AL QUE APUNTA: SERVICIO DE RECREACIÓN													
<b>DIAGNOSTICO</b>		<div style="display: flex; justify-content: space-around;"> <div style="text-align: center;"> <p><b>CUMPLIMIENTO DE LOS INGRESOS DEL SERVICIO DE RECREACIÓN</b></p> <table border="1"> <tr> <td>VALOR PRESUPUESTADO</td> <td>1.110.963.487</td> </tr> <tr> <td>II TRIMESTRE</td> <td>207.881.233</td> </tr> </table> </div> <div style="text-align: center;"> <p><b>Desempeño del periodo</b></p> <table border="1"> <tr> <td>Valor actual</td> <td>19%</td> </tr> <tr> <td>Bandera roja</td> <td>80,00%</td> </tr> <tr> <td>Meta</td> <td>95,00%</td> </tr> </table> </div> </div>				VALOR PRESUPUESTADO	1.110.963.487	II TRIMESTRE	207.881.233	Valor actual	19%	Bandera roja	80,00%	Meta	95,00%
VALOR PRESUPUESTADO	1.110.963.487														
II TRIMESTRE	207.881.233														
Valor actual	19%														
Bandera roja	80,00%														
Meta	95,00%														
<p>A septiembre 30 de 2021, el Servicio de Recreación alcanzó un 96% en ingresos con respecto a la proyección, se proyecta pra la vigencia 2022, unos ingresos de <b>\$4.443.853.950</b> millones de pesos y el Servicio que esta conformado por Recreación Cúcuta, Chinácota, Ocaña y Pamplona, implementará acciones que permitan alcanzar el cumplimiento del 100% de los ingresos operacionales del servicio.</p>															
<b>COMPOSICIÓN DEL INDICADOR</b>															
<p style="text-align: center;">Ingresos del Periodo Ingresos Proy del Periodo</p>															
<b>INTERPRETACIÓN DEL INDICADOR</b>															
Porcentaje de ingresos generados.															
MES	I TRIMESTRE	II TRIMESTRE	III TRIMESTRE	IV TRIMESTRE											
VALOR PRESUPUESTADO	1.110.963.487	1.110.963.487													
VALOR EJECUTADO	120.934.438	207.881.233													
CUMPLIMIENTO	11%	19%													
<b>INTERPRETACIÓN DE LOS RESULTADOS OBTENIDOS</b>															
<p>Durante el segundo trimestre de 2022, continuán las obras de ampliación, adecuación y mejoras en la infraestructura de los centros recreacionales de cúcuta y ocaña, lo que ha reducido la prestación de los servicios a los afiliados y comunidad en general.</p>															



17. CRÉDITO COBERTURA

COMPONENTE: SISTEMA DE SUBSIDIO FAMILIAR - LEY 21	SERVICIO: CRÉDITO SOCIAL			INCIDENCIA PRESUPUESTAL : ALTA																				
PROGRAMA: CRÉDITO SOCIAL		INDICADOR ESTRATEGICO AL QUE APUNTA: CRÉDITO SOCIAL																						
<b>DIAGNOSTICO</b>																								
<p>El servicio de Crédito Social proyecta para la vigencia 2022 una cobertura de 1.110 créditos que, de acuerdo a los recursos disponibles estima alcanzar para la vigencia 2022.</p>																								
<b>COMPOSICIÓN DEL INDICADOR</b>																								
<p>Cobertura del Periodo Cobertura Proyectada Periodo</p>		<table border="1"> <tr> <td>Valor actual</td> <td>54%</td> </tr> <tr> <td>Bandera roja</td> <td>80,00%</td> </tr> <tr> <td>Meta</td> <td>90,00%</td> </tr> </table>			Valor actual	54%	Bandera roja	80,00%	Meta	90,00%														
Valor actual	54%																							
Bandera roja	80,00%																							
Meta	90,00%																							
<b>INTERPRETACIÓN DEL INDICADOR</b>		<table border="1"> <thead> <tr> <th>MES</th> <th>I TRIMESTRE</th> <th>II TRIMESTRE</th> <th>III TRIMESTRE</th> <th>IV TRIMESTRE</th> </tr> </thead> <tbody> <tr> <td>VALOR PRESUPUESTADO</td> <td>277</td> <td>277</td> <td>277</td> <td>279</td> </tr> <tr> <td>VALOR EJECUTADO</td> <td>107</td> <td>150</td> <td></td> <td></td> </tr> <tr> <td>CUMPLIMIENTO</td> <td>39%</td> <td>54%</td> <td></td> <td></td> </tr> </tbody> </table>			MES	I TRIMESTRE	II TRIMESTRE	III TRIMESTRE	IV TRIMESTRE	VALOR PRESUPUESTADO	277	277	277	279	VALOR EJECUTADO	107	150			CUMPLIMIENTO	39%	54%		
MES	I TRIMESTRE	II TRIMESTRE	III TRIMESTRE	IV TRIMESTRE																				
VALOR PRESUPUESTADO	277	277	277	279																				
VALOR EJECUTADO	107	150																						
CUMPLIMIENTO	39%	54%																						
<b>INTERPRETACIÓN DE LOS RESULTADOS OBTENIDOS</b>																								
<p>Al cierre del segundo trimestre de la vigencia 2022, el servicio de crédito social alcanzó un cumplimiento de la cobertura de créditos del 54% con respecto a lo proyectado. Entre los factores que afectan la cobertura se encuentran los reportes negativos en las centrales de riesgo y la poca capacidad de endeudamiento por parte de los afiliados solicitantes del servicio de crédito social.</p>																								

18. CRÉDITO VALOR COLOCACIÓN

COMPONENTE: SISTEMA DE SUBSIDIO FAMILIAR - LEY 21		SERVICIO: CRÉDITO SOCIAL			INCIDENCIA PRESUPUESTAL : ALTA
PROGRAMA: CRÉDITO SOCIAL		INDICADOR ESTRATEGICO AL QUE APUNTA: CRÉDITO SOCIAL			
<b>DIAGNOSTICO</b>		 			
<p>Para la vigencia 2022, se proyecta en valores de colocación la cifra de <b>\$2.888.250.000</b> millones de pesos de acuerdo a la disponibilidad de los Fondos de Crédito Social.</p>					
<b>COMPOSICIÓN DEL INDICADOR</b>					
<p>Valores de Colocación Trimestral Ejecutados Valores de Colocación Trimestral Proyectados</p>					
<b>INTERPRETACIÓN DEL INDICADOR</b>		<p>Porcentaje de cumplimiento de colocación de recursos de crédito.</p>			
<b>MES</b>	<b>I TRIMESTRE</b>	<b>II TRIMESTRE</b>	<b>III TRIMESTRE</b>	<b>IV TRIMESTRE</b>	
<b>VALOR PRESUPUESTADO</b>	722.063.000	722.063.000	722.063.000	722.063.000	
<b>VALOR EJECUTADO</b>	403.121.119	502.141.680	-	-	
<b>CUMPLIMIENTO</b>	56%	70%			
<b>INTERPRETACIÓN DE LOS RESULTADOS OBTENIDOS</b>					
<p>El servicio de Crédito Social alcanzó al cierre del segundo trimestre de 2022, un 70% de colocación, lo cual permite evidenciar un incremento en los créditos otorgados a nuestros afiliados de las categorías A y B.</p>					

19. SUBSIDIO EN ESPECIE

COMPONENTE: SISTEMA DE SUBSIDIO FAMILIAR - LEY 21		INCIDENCIA PRESUPUESTAL : ALTA									
PROGRAMA: SUBSIDIO EN ESPECIE											
<b>DIAGNOSTICO</b>		<p align="center"><b>EJECUTADO SUBSIDIO EN ESPECIE</b></p> <p align="center">II TRIMESTRE</p> <p align="center">■ VALOR EJECUTADO ■ VALOR PRESUPUESTADO</p>			<p align="center"><b>Desempeño del periodo</b></p> <table border="1"> <tr> <td>Valor actual</td> <td>79%</td> </tr> <tr> <td>Bandera</td> <td>80,00%</td> </tr> <tr> <td>Meta</td> <td>90,00%</td> </tr> </table>	Valor actual	79%	Bandera	80,00%	Meta	90,00%
Valor actual	79%										
Bandera	80,00%										
Meta	90,00%										
<p>Se proyecta para la vigencia 2022 un valor presupuestado de \$1.763.843.253 para el Componente de Subsidio en Especie; al cual se le realiza seguimiento y evaluación mes a mes en cada uno de sus componentes (Capacitación,Recreación, Fidelización Afiliados A y B, Discapacitados, Turismo, Restaurante Escolar y Adulto Mayor)</p>											
<b>COMPOSICIÓN DEL INDICADOR</b>											
<p>Ejecución del Fondo del Periodo N Ejecución Proyectado Periodo N</p>											
<b>INTERPRETACIÓN DEL INDICADOR</b>											
Cumplimiento de la Ejecución de los Fondos.											
MES	I TRIMESTRE	II TRIMESTRE	III TRIMESTRE	IV TRIMESTRE							
<b>VALOR EJECUTADO</b>	\$ 154.818.551	\$ 349.497.392									
<b>VALOR PRESUPUESTADO</b>	\$ 440.960.813	\$ 440.960.813									
<b>CUMPLIMIENTO</b>	35%	79%									
<b>INTERPRETACIÓN DE LOS RESULTADOS OBTENIDOS</b>											
<p>Durante el segundo trimestre de 2022, la Corporación a través de subsidio en especie prestó atención a los afiliados categorías A y B, mediante los programas Centro Día, Años Dorados, Fidelización Afiliados, Capacitación Talleres, Recreación Empresas y, Recreación y Turismo), la ejecución en el mismo alcanzó un total de \$440.960 miles de pesos; el programa benefició 9.186 afiliados categoría A y 2.169 categoría B, lo que le representó un cumplimiento del 79%.</p>											

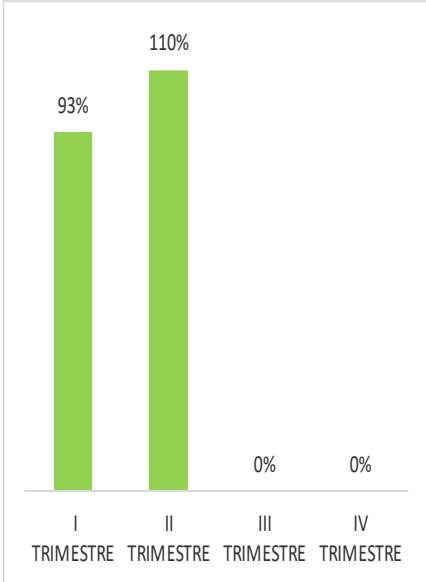
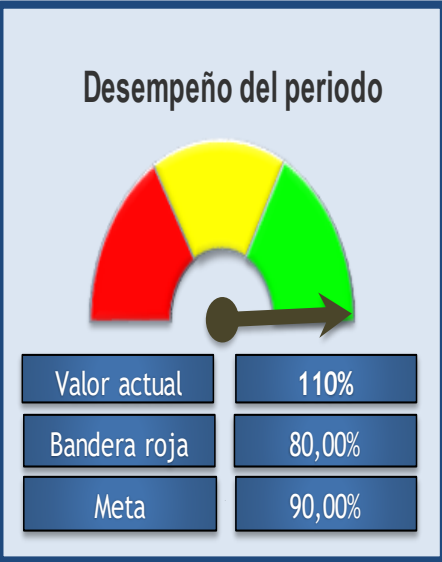
20. FONÍÑEZ JEC

COMPONENTE: SISTEMA DE SUBSIDIO FAMILIAR - LEY 21		SERVICIO: FONÍÑEZ		INCIDENCIA PRESUPUESTAL : ALTA													
PROGRAMA: JORNADA ESCOLAR COMPLEMENTARIA																	
<b>DIAGNOSTICO</b>																	
<p>ComfaOriente desarrolla el Programa Jornada Escolar Complementaria, el cual atiende a niños, niñas y jóvenes matriculados en algún grado del nivel de educación básica y media de las Instituciones Educativas Públicas de la ciudad de Cúcuta, su área metropolitana y los Municipios de Ocaña y Pamplona. Proyectándose una cobertura de <b>9.350</b> Niños para la vigencia 2022, dando cumplimiento a lo dispuesto en el Artículo 16 de la Ley 789 de 2002 que establece como función de las Cajas de Compensación, crear el Fondo para la atención integral de la niñez y Jornada Escolar Complementaria y en el Decreto 1729 de mayo 21 de 2008, por el cual se reglamenta parcialmente el artículo 16 de la Ley 789 de 2002.</p>			<p><b>CUMPLIMIENTO COBERTURA JORNADA ESCOLAR SEGUNDO TRIMESTRE</b></p> <table border="1"> <tr> <td>VALOR PRESUPUESTADO</td> <td>9.350</td> </tr> <tr> <td>VALOR EJECUTADO</td> <td>8.485</td> </tr> <tr> <td>CUMPLIMIENTO</td> <td>91%</td> </tr> </table>		VALOR PRESUPUESTADO	9.350	VALOR EJECUTADO	8.485	CUMPLIMIENTO	91%	<p><b>Desempeño del periodo</b></p> <table border="1"> <tr> <td>Valor actual</td> <td>91%</td> </tr> <tr> <td>Bandera roja</td> <td>80,00%</td> </tr> <tr> <td>Meta</td> <td>100,00%</td> </tr> </table>	Valor actual	91%	Bandera roja	80,00%	Meta	100,00%
VALOR PRESUPUESTADO	9.350																
VALOR EJECUTADO	8.485																
CUMPLIMIENTO	91%																
Valor actual	91%																
Bandera roja	80,00%																
Meta	100,00%																
<b>COMPOSICIÓN DEL INDICADOR</b>																	
<p>Cobertura Efectiva Cobertura Proyectada</p>																	
<b>INTERPRETACIÓN DEL INDICADOR</b>																	
Cumplimiento de la cobertura proyectada.																	
<b>MES</b>		<b>I TRIMESTRE</b>	<b>II TRIMESTRE</b>	<b>III TRIMESTRE</b>	<b>IV TRIMESTRE</b>												
<b>VALOR PRESUPUESTADO</b>		9.350	9.350														
<b>VALOR EJECUTADO</b>		7.360	8.485														
<b>CUMPLIMIENTO</b>		79%	91%														
<b>INTERPRETACIÓN DE LOS RESULTADOS OBTENIDOS</b>																	
<p>Durante el segundo trimestre de la vigencia 2022, el programa Jornada Escolar Complementaria, desarrolló actividades con los niños, niñas y adolescentes de las Instituciones Educativas focalizadas en el marco de los proyectos Soñadores Artísticos (modalidad formación artística y cultural), Escuelas de Formación Deportiva (modalidad Escuela Deportivas y actividad física), Talleres EcomfaOriente (modalidad ambiental) y Escuela de Valores y de prevención de la violencia escolar (Fortalecimiento áreas obligatorias – Ética y Valores). Alcanzando un total de <b>8.485</b> niños y niñas atendidos, con un <b>91%</b> con respecto a la cobertura proyectada.</p> <p>Se realizaron actividades culturales, deportivas, artísticas, de participación ciudadana que refuerzan los conocimientos adquiridos en la jornada académica diaria e impulsan el aprovechamiento del tiempo libre, en concordancia con el plan de trabajo avalado por las secretarías de Educación Municipal y Departamental.</p>																	

21. MULTIBANCO DE SERVICIOS

COMPONENTE: SISTEMA DE SUBSIDIO FAMILIAR - LEY 21		SERVICIO: ADMINISTRACIÓN			INCIDENCIA PRESUPUESTAL : ALTA
PROGRAMA: MULTIBANCO DE SERVICIOS					
<b>DIAGNOSTICO</b>		<div style="display: flex; justify-content: space-around;"> <div style="text-align: center;"> <p><b>CUMPLIMIENTO NÚMERO DE CUOTAS MONETARIAS ENTREGADAS</b></p> <p>233.191</p> <p>128.033</p> <p>Cuota Monetaria mismo periodo año anterior      Cuota Monetaria Periodo Actual</p> </div> <div style="border: 2px solid blue; padding: 10px; text-align: center;"> <p><b>Desempeño del periodo</b></p> <p>Valor actual: 55%</p> <p>Bandera roja: 80,00%</p> <p>Meta: 90,00%</p> </div> </div>			
A corte 31 de diciembre de 2021, se cancelaron 493.772 cuotas a los beneficiarios del subsidio familiar en dinero que equivalen a \$17.356 millones de pesos.					
<b>COMPOSICIÓN DEL INDICADOR</b>					
<u>Numero de Cuotas Monetarias Entregadas Periodo actual</u> Cuota Monetaria Entregada Mismo Periodo año anterior					
<b>INTERPRETACIÓN DEL INDICADOR</b>					
Crecimiento del número de cuotas monetarias					
MES	I TRIMESTRE	II TRIMESTRE	III TRIMESTRE	IV TRIMESTRE	
Cuota Monetaria mismo periodo año anterior	118.527	233.191			
Cuota Monetaria Periodo Actual	159.706	128.033			
<b>CUMPLIMIENTO</b>	<b>135%</b>	<b>55%</b>			
<b>INTERPRETACIÓN DE LOS RESULTADOS OBTENIDOS</b>					
En el segundo trimestre de 2022, la Corporación a través del Multibanco de Servicios otorgó 128.033 Cuotas Monetarias, con un cumplimiento del 55% con respecto al mismo periodo de la vigencia anterior.					

22. AGENCIA DE EMPLEO COLOCACIÓN

COMPONENTE: SISTEMA DE SUBSIDIO FAMILIAR - LEY 21		SERVICIO: AGENCIA DE GESTION Y COLOCACION DE EMPLEO			INCIDENCIA PRESUPUESTAL : BAJA						
PROGRAMA: AGENCIA DE GESTION Y COLOCACION DE EMPLEO											
<b>DIAGNOSTICO</b>					<div style="border: 2px solid blue; padding: 10px;"> <p style="text-align: center;"><b>Desempeño del periodo</b></p>  <table border="1" style="width: 100%; text-align: center;"> <tr> <td>Valor actual</td> <td>110%</td> </tr> <tr> <td>Bandera roja</td> <td>80,00%</td> </tr> <tr> <td>Meta</td> <td>90,00%</td> </tr> </table> </div>	Valor actual	110%	Bandera roja	80,00%	Meta	90,00%
Valor actual	110%										
Bandera roja	80,00%										
Meta	90,00%										
<p>La meta en cuanto a colocación de personas laboralmente para la vigencia 2022, corresponde a un total de 2.722. Para las vigencias siguientes tendra un aumento del 10% sobre el ejecutado al finalizar cada año.</p>											
<b>COMPOSICIÓN DEL INDICADOR</b>											
<p><u>Numero de personas colocadas laboralmente/</u> Numero de colocaciones planeadas</p>											
<b>INTERPRETACIÓN DEL INDICADOR</b>											
Cumplimiento de la colocación											
MES	I TRIMESTRE	II TRIMESTRE	III TRIMESTRE	IV TRIMESTRE							
VALOR EJECUTADO	507	596									
VALOR PRESUPUESTADO	543	543									
CUMPLIMIENTO	93%	110%									
<b>INTERPRETACIÓN DE LOS RESULTADOS OBTENIDOS</b>											
<p>Para el segundo trimestre del 2022 se planeo la colocación de 543 oferentes, los resultados reflejan el cumplimiento de la meta presupuestada, alcanzando un desempeño del 110% con un total de 596 colocaciones, algunos factores como el retorno a la nueva normalidad con distanciamiento individual responsable, la vacunación de la población laboralmente activa y la reactivación económica segura, permitieron dar cumplimiento a la meta proyectada.</p>											

23. AGENCIA DE EMPLEO VACANTES REGISTRADAS

COMPONENTE: SISTEMA DE SUBSIDIO FAMILIAR - LEY 21		SERVICIO: AGENCIA DE GESTION Y COLOCACION DE EMPLEO		INCIDENCIA PRESUPUESTAL : BAJA							
PROGRAMA: AGENCIA DE GESTION Y COLOCACION DE EMPLEO											
<b>DIAGNOSTICO</b>											
<p>Con respecto al número de puestos de trabajo requeridos por los empleadores, la Agencia de Gestión y Colocación de Empleo de Comfaoiente para la vigencia 2022 proyectó una meta de 4.684. Para las vigencias siguientes tendrpa un aumento del 10% sobre el ejecutado al finalizar cada año.</p>											
<b>COMPOSICIÓN DEL INDICADOR</b>											
Número de puestos de trabajo requeridos por los empleadores/Meta definida											
<b>INTERPRETACIÓN DEL INDICADOR</b>			<div data-bbox="1071 346 1526 913"> <p><b>Desempeño del periodo</b></p>  <table border="1"> <tr> <td>Valor</td> <td>95%</td> </tr> <tr> <td>Bandera</td> <td>80,00%</td> </tr> <tr> <td>Meta</td> <td>90,00%</td> </tr> </table> </div>			Valor	95%	Bandera	80,00%	Meta	90,00%
Valor	95%										
Bandera	80,00%										
Meta	90,00%										
Cumplimiento Vacantes Registradas											
MES	I TRIMESTRE	II TRIMESTRE	III TRIMESTRE	IV TRIMESTRE							
VALOR EJECUTADO	1.436	1.207									
VALOR PRESUPUESTADO	1.269	1.269									
CUMPLIMIENTO	113%	95%									
<b>INTERPRETACIÓN DE LOS RESULTADOS OBTENIDOS</b>											
<p>Para el segundo trimestre del 2022 se planeo publicar 1.269 puestos de trabajo, se evidencio un aumento de las actividades programadas como las jornadas de empleabilidad con empresas de la región como: Masivo Capital en los municipios de Cúcuta, Los Patios, Villa del Rosario y el Zulia, Empresa Sosolco en el municipio de Abrego, jornadas de registro de oferentes con las Alcaldías de Cúcuta y Los Patios, lo que permitió a los empresarios registrar sus vacantes con la Agencia de Gestion y Colocacion y vincular personal idóneo, alcanzando un desempeño del 95% con un total de 1.207 puestos de trabajo durante el periodo en estudio, evidenciando el cumplimiento de la meta trazada.</p>											

24. AGENCIA DE EMPLEO EMPLEADORES

COMPONENTE: SISTEMA DE SUBSIDIO FAMILIAR - LEY 21		SERVICIO: AGENCIA DE GESTION Y COLOCACION DE EMPLEO		INCIDENCIA PRESUPUESTAL : BAJA																	
PROGRAMA: AGENCIA DE GESTION Y COLOCACION DE EMPLEO																					
<b>DIAGNOSTICO</b>		<p><b>CUMPLIMIENTO</b></p> <table border="1"> <tr><th>Trimestre</th><th>Cumplimiento (%)</th></tr> <tr><td>I TRIMESTRE</td><td>90%</td></tr> <tr><td>II TRIMESTRE</td><td>67%</td></tr> <tr><td>III TRIMESTRE</td><td>0%</td></tr> <tr><td>IV TRIMESTRE</td><td>0%</td></tr> </table>		Trimestre	Cumplimiento (%)	I TRIMESTRE	90%	II TRIMESTRE	67%	III TRIMESTRE	0%	IV TRIMESTRE	0%	<p><b>Desempeño del periodo</b></p> <table border="1"> <tr><td>Valor actual</td><td>67%</td></tr> <tr><td>Bandera roja</td><td>80,00%</td></tr> <tr><td>Meta</td><td>90,00%</td></tr> </table>		Valor actual	67%	Bandera roja	80,00%	Meta	90,00%
Trimestre	Cumplimiento (%)																				
I TRIMESTRE	90%																				
II TRIMESTRE	67%																				
III TRIMESTRE	0%																				
IV TRIMESTRE	0%																				
Valor actual	67%																				
Bandera roja	80,00%																				
Meta	90,00%																				
Comfaoriente a través de la Agencia de Gestión y Colocación de Empleo, para la vigencia 2022 proyecta una meta en el número de demandantes (empresas registradas) de 765. Para las vigencias siguientes tendrpa un aumento del 10% sobre el ejecutado al finalizar cada año.																					
<b>COMPOSICIÓN DEL INDICADOR</b>																					
Número de empleadores proyectados/Número de empleadores registradas de acuerdo a la meta establecida																					
<b>INTERPRETACIÓN DEL INDICADOR</b>																					
Cumplimiento Numero de Empleadores Registrados																					
<b>MES</b>	<b>I TRIMESTRE</b>	<b>II TRIMESTRE</b>	<b>III TRIMESTRE</b>	<b>IV TRIMESTRE</b>																	
<b>VALOR EJECUTADO</b>	149	111																			
<b>VALOR PRESUPUESTADO</b>	165	165																			
<b>CUMPLIMIENTO</b>	90%	67%																			
<b>INTERPRETACIÓN DE LOS RESULTADOS OBTENIDOS</b>																					
<p>Para el segundo trimestre del 2022 se planeo registrar 165 empresas, a corte 30 de junio de 2022 se evidencia un total de 111 empresas registradas en la plataforma SISE, alcanzando un desempeño del 67% durante el periodo. Factores externos como la tasa de desempleo y la informalidad de la región afectaron el cumplimiento de la meta presupuestada para el periodo en estudio.</p>																					

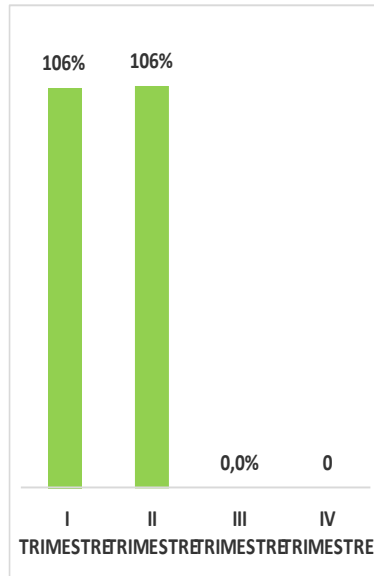


<b>COMPONENTE: SISTEMA DE SUBSIDIO FAMILIAR - LEY 21+B2:F27</b>	<b>SERVICIO: SALUD</b>	<b>INCIDENCIA PRESUPUESTAL : ALTA</b>
---	------------------------	---------------------------------------

<b>PROGRAMA:COMFAORIENTE EPS</b>
----------------------------------

**DIAGNOSTICO**

De total de la población afiliada activa a 31 de diciembre que corresponde a 211.806 usuarios, Comfaoriente EPSS proyecta un crecimiento de 300 usuarios mes para la vigencia 2022.



**Desempeño del periodo**

Valor actual	106%
Bandera roja	80,00%
Meta	90,00%

**COMPOSICIÓN DEL INDICADOR**

Cobertura del Periodo  
Cobertura Proyectada

**INTERPRETACIÓN DEL INDICADOR**

Cumplimiento de la cobertura proyectada

MES	I TRIMESTRE	II TRIMESTRE	III TRIMESTRE	IV TRIMESTRE
<b>COBERTURA PRESUPUESTADA</b>	212.706	213.606		
<b>COBERTURA EJECUTADA</b>	225.501	227.305		
<b>CUMPLIMIENTO</b>	106%	106%		

**INTERPRETACIÓN DE LOS RESULTADOS OBTENIDOS**

Al 30 de junio de 2022, Comfaoriente EPS alcanzó un cumplimiento del 106% con respecto a lo proyectado para el periodo, meta alcanzada, en razón de la participación en jornadas de afiliación y por afiliaciones propias de la EPS.

## RESUMEN PLAN OPERATIVO II TRIMESTRE 2022

RESUMEN SEGUIMIENTO PLAN OPERATIVO SEGUNDO TRIMESTRE VIGENCIA 2022			
NOMBRE DEL INDICADOR	ESTADO	VALOR ACTUAL	VALOR META
1. META DE APORTES	Meta	123%	95%
2. APORTES SIN LEGALIZAR	Alerta	-270,83%	0,50%
3. APORTES LEGALIZADOS	Alerta	53%	90%
4. CARTERA DE APORTES	Meta	21,45%	10%
5. COBERTURA EDUCACIÓN FORMAL	Meta	96%	90%
6. COBERTURA EDUCACIÓN FORMAL A Y B	Meta	84%	80%
7. INGRESOS EDUCACIÓN	Aceptable	94%	95%
8. CARTERA EDUCACIÓN	Alerta	2,0%	10%
9. CAPACITACIÓN COBERTURA A Y B	Meta	84%	80%
10. CAPACITACIÓN INGRESOS	Alerta	49%	95%
11. CAPACITACIÓN CARTERA	Alerta	-25,20%	10%
12. TURISMO COBERTURA	Meta	96%	90%
13. TURISMO INGRESOS	Meta	125%	90%
14. RECREACIÓN COBERTURA	Alerta	56%	95%
15. RECREACIÓN COBERTURA A Y B	Meta	95%	80%
16. RECREACIÓN INGRESOS	Alerta	19%	95%
17. CREDITO SOCIAL COBERTURA	Alerta	54%	90%
18. CREDITO SOCIAL VALOR COLOCACIÓN	Alerta	70%	90%
19. SUBSIDIO EN ESPECIE - EJECUCIÓN	Alerta	79%	90%
20. FONÍNEZ JORNADA ESCOLAR COBERTURA	Aceptable	91%	100%
21. MULTIBANCO DE SERVICIOS	Alerta	55%	90%
22. AGENCIA DE EMPLEO - COLOCACIÓN	Meta	110%	90%
23. AGENCIA DE GESTION Y COLOCACIÓN DE EMPLEO - VACANTES REGISTRADAS	Meta	95%	90%
24. AGENCIA DE GESTION Y COLOCACIÓN DE EMPLEO - EMPLEADORES	Alerta	67%	90%
25. COMFAORIENTE EPS	Meta	106%	90%

*Andrea R. Pérez C*

**ANDREA ROCIO PÉREZ CONTRERAS**

Jefe Oficina de Planeación Estratégica ( E )