

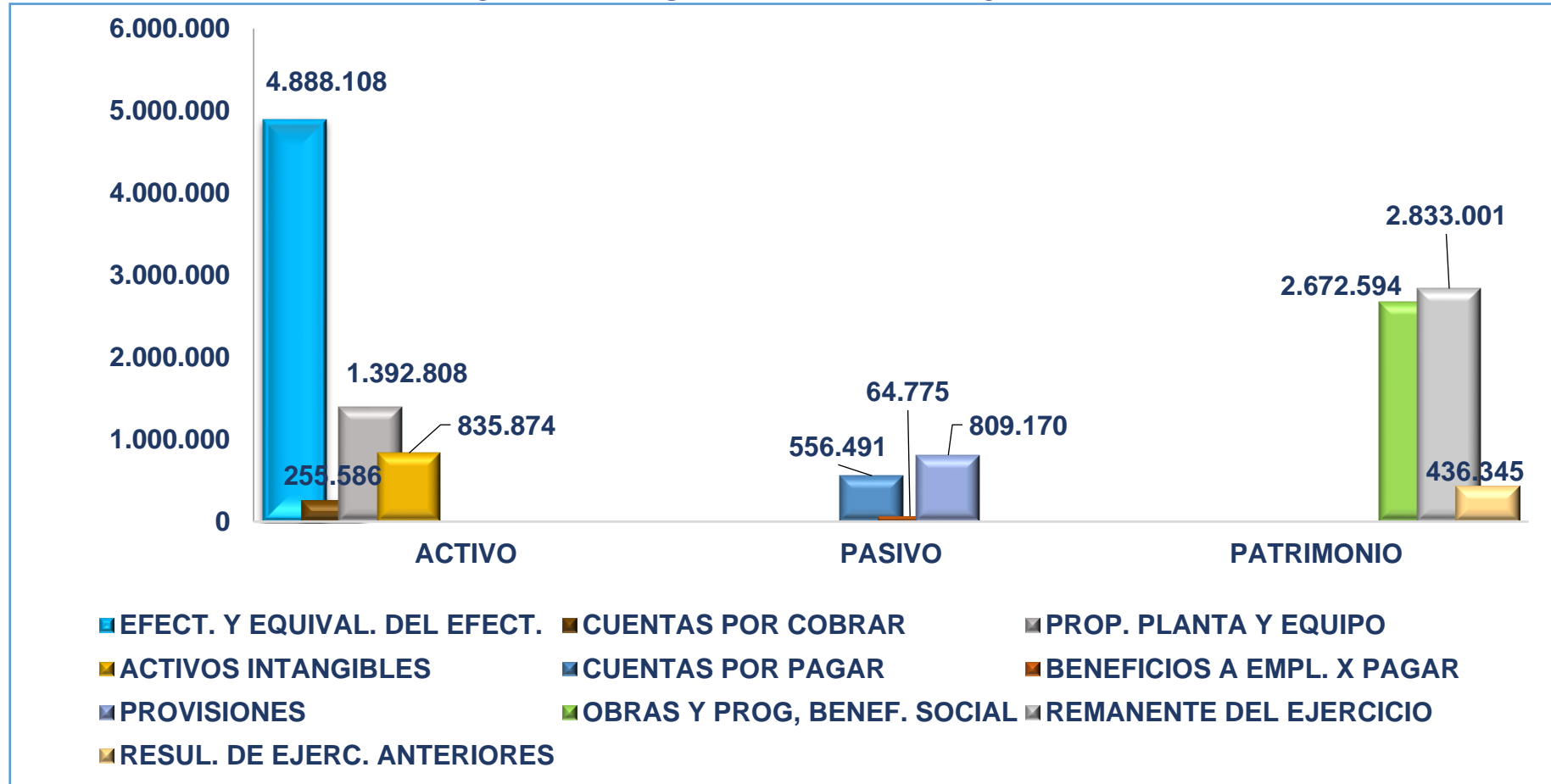
INFORME FINANCIERO COMFAORIENTE IPS 2022 - 2021

RENDICIÓN DE CUENTAS
SECTOR SALUD



COMFAORIENTE

ESTADO DE SITUACIÓN FINANCIERA COMFAORIENTE IPS A 31 DE DICIEMBRE DE 2022



Cifras en miles de Pesos

RENDICIÓN DE CUENTAS
SECTOR SALUD



COMFAORIENTE

ESTADO DE SITUACIÓN FINANCIERA COMFAORIENTE IPS A DICIEMBRE 31 DE 2022 - 2021

	2022	2021	VARIACIÓN	%
1 A C T I V O				
11 EFECTIVO Y EQUIVALENTES DE	4,888,108	5,356,750	-468,641	-9%
13 CUENTAS POR COBRAR	255,586	784,647	-529,060	-67%
15 PROPIEDAD PLANTA Y EQUIPO	1,392,808	1,587,302	-194,494	-12%
16 ACTIVOS INTANGIBLES	835,874	829,781	6,093	1%
1 TOTAL A C T I V O	7,372,376	8,558,479	-1,186,103	-14%
2 P A S I V O				
23 CUENTAS POR PAGAR	556,491	1,618,832	-1,062,341	-66%
25 BENEFICIOS A EMPLEADOS POR PAGAR	64,775	66,209	-1,433	-2%
26 PROVISIONES	809,170	840,768	-31,598	-4%
2 TOTAL P A S I V O	1,430,436	2,525,809	-1,095,373	-43%
3 P A T R I M O N I O				
31 OBRAS Y PROGRAMS BENEF. SO	2,672,594	2,583,982	88,612	3%
36 REMANENTE DEL EJERCICIO	2,833,001	2,123,731	709,270	33%
37 RESULTADOS DE EJERC. ANTER	436,345	1,324,957	-888,612	-67%
3 TOTAL P A T R I M O N I O	5,941,940	6,032,671	-90,730	-2%

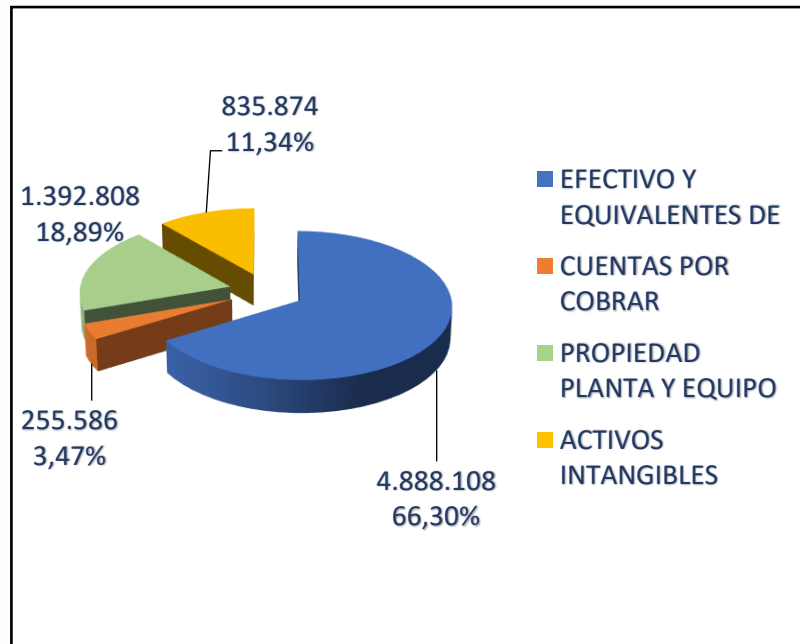
Cifras en miles de Pesos

RENDICIÓN DE CUENTAS SECTOR SALUD

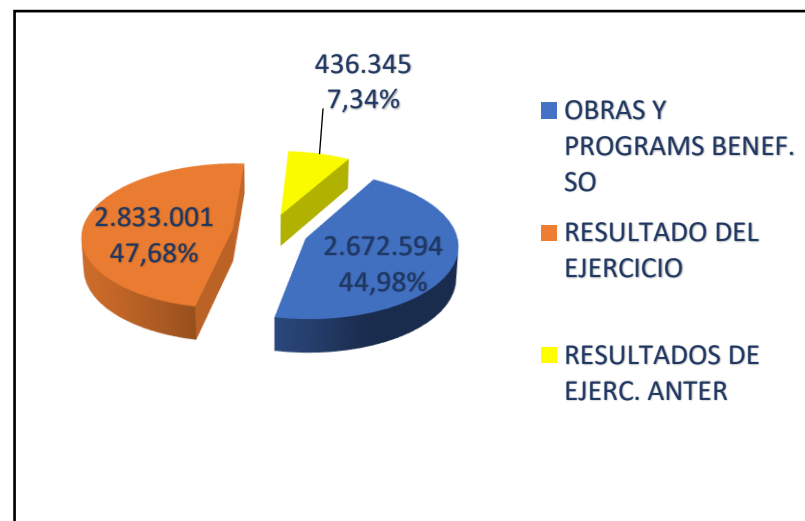
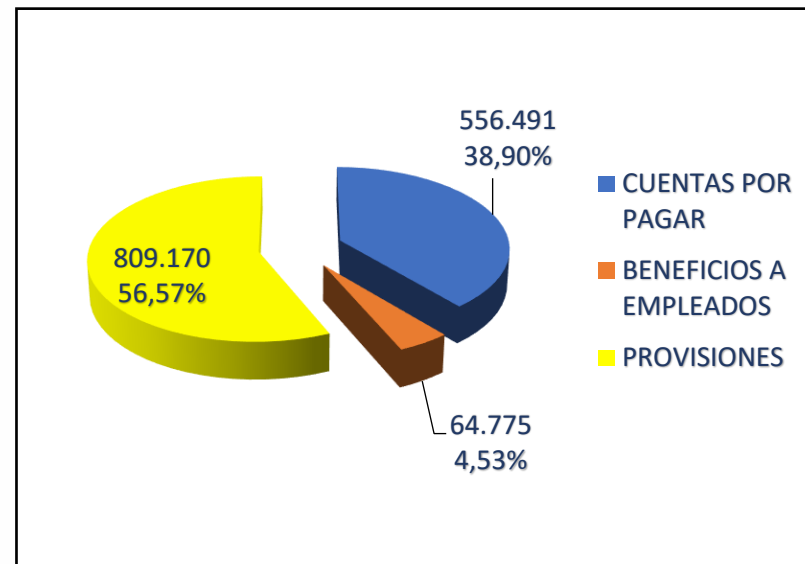


COMFAORIENTE

ANÁLISIS ESTADO DE SITUACIÓN FINANCIERA COMFAORIENTE IPS A DICIEMBRE DE 2022



Cifras en miles de Pesos



ESTADO DE RESULTADOS INTEGRAL COMFAORIENTE IPS A DICIEMBRE 31 DE 2022 - 2021

	2022	2021	VARIACIÓN	%
4 I N G R E S O S				
41 INGRESOS DE ACTIVIDADES ORDINARIAS	8,550,718	7,004,610	1,546,108	22%
42 OTROS INGRESOS	257,087	77,031	180,056	234%
4 TOTAL I N G R E S O S	<u>8,807,805</u>	<u>7,081,641</u>	<u>1,726,164</u>	<u>24%</u>
5 G A S T O S				
51 OPERACIONALES DE ADMON SERV. SOCIL	2,340,116	1,972,225	367,892	19%
53 OTROS GASTOS	74,531	79,153	-4,622	-6%
5 TOTAL G A S T O S	<u>2,414,647</u>	<u>2,051,378</u>	<u>363,269</u>	<u>18%</u>
6 COSTO DE VENTAS Y PRESTACION SERV.				
61 COSTO DE VENTAS Y PRESTACION DE SER	3,560,156	2,906,531	653,625	22%
6 TOTAL COSTO DE VENTAS Y PRESTACION SERV.	<u>3,560,156</u>	<u>2,906,531</u>	<u>653,625</u>	<u>22%</u>
REMANENTE DEL EJERCICIO	<u>2,833,001</u>	<u>2,123,731</u>	<u>709,270</u>	<u>33%</u>

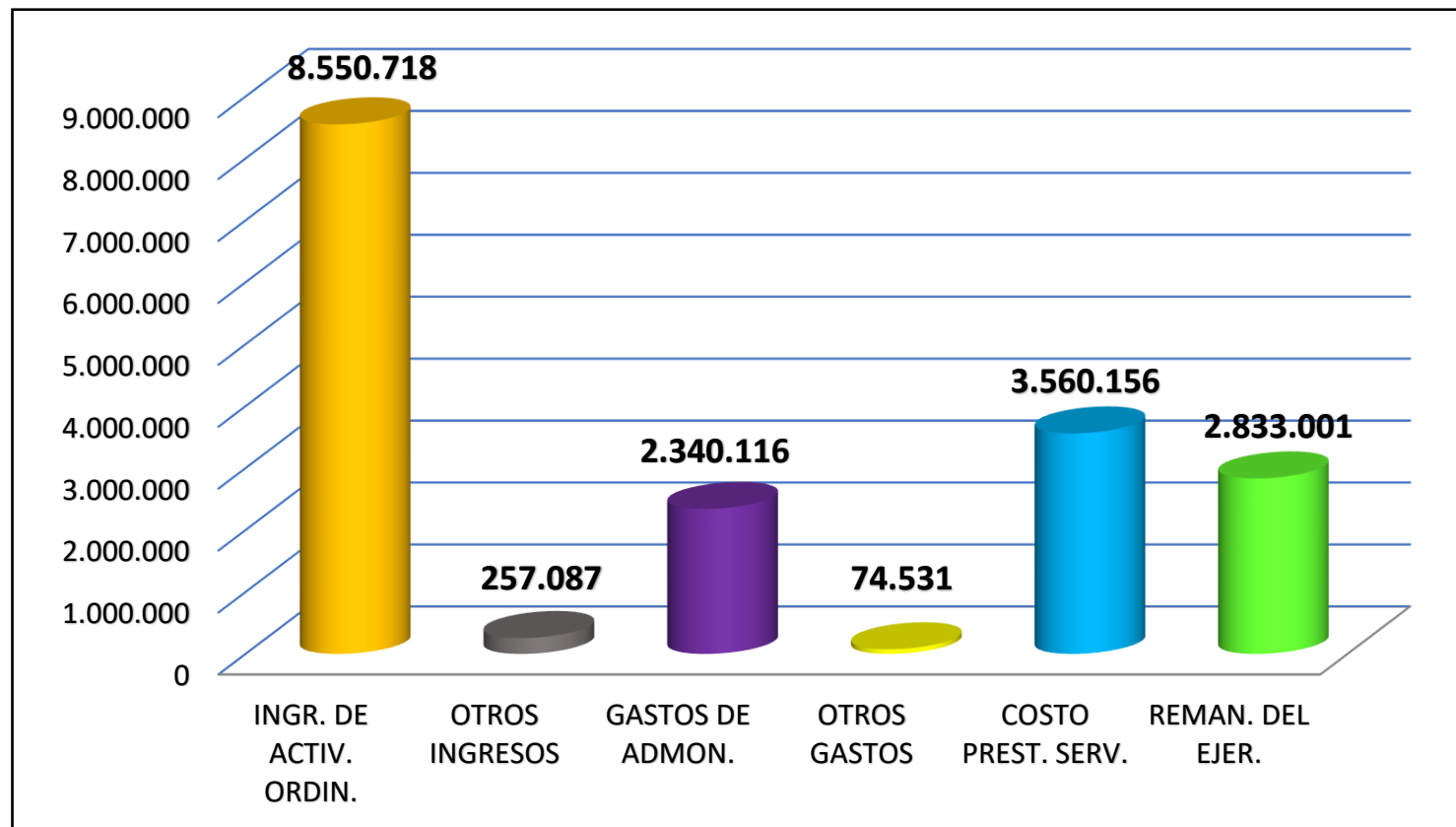
Cifras en miles de Pesos

**RENDICIÓN DE CUENTAS
SECTOR SALUD**



COMFAORIENTE

ANÁLISIS ESTADO DE RESULTADOS INTEGRAL COMFAORIENTE IPS DEL 01 DE ENERO AL 31 DE DICIEMBRE DE 2022



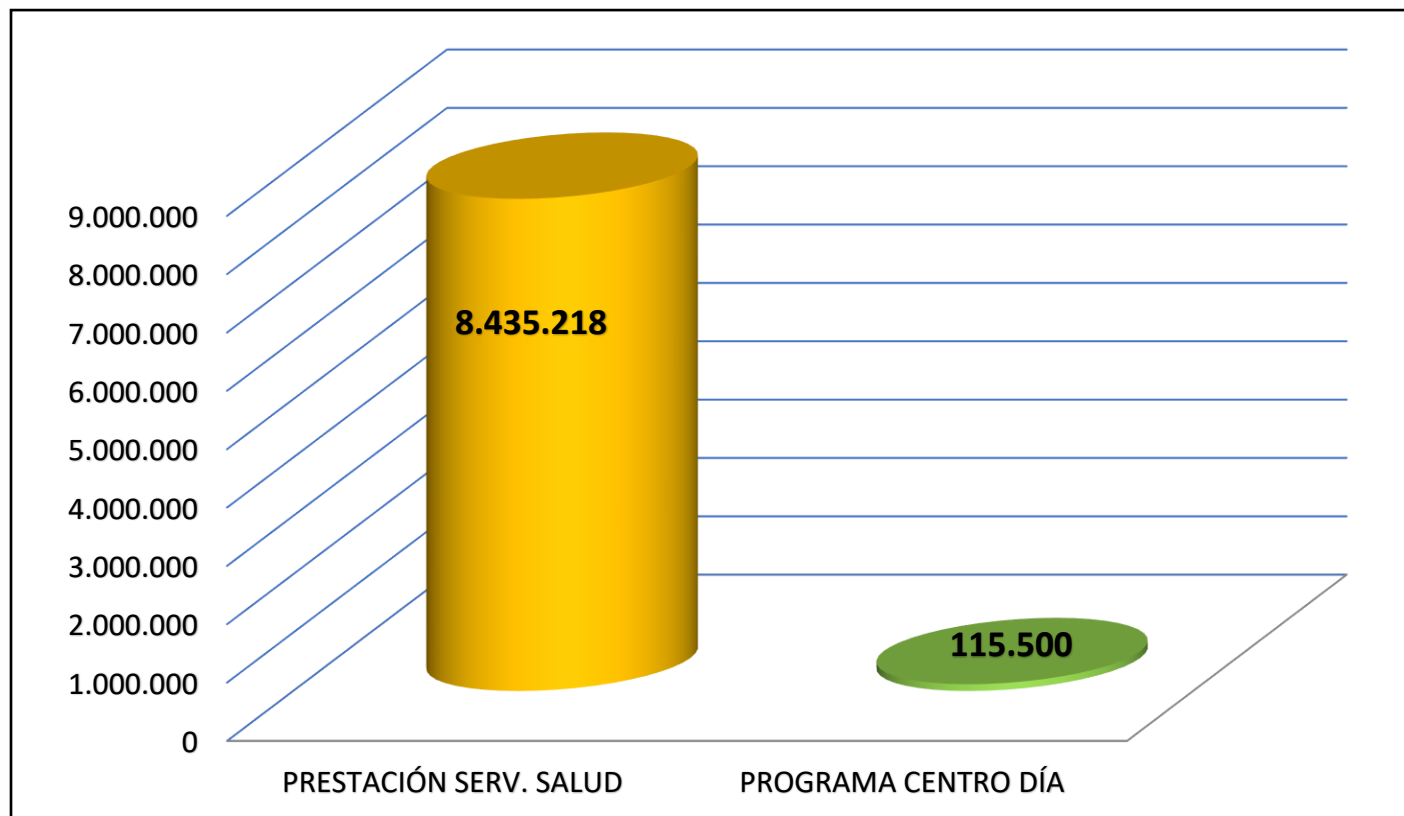
Cifras en miles de Pesos

RENDICIÓN DE CUENTAS
SECTOR SALUD



COMFAORIENTE

DETALLE INGRESOS ACTIVIDADES ORDINARIAS DEL 01 DE ENERO AL 31 DE DICIEMBRE DE 2022



Cifras en miles de Pesos

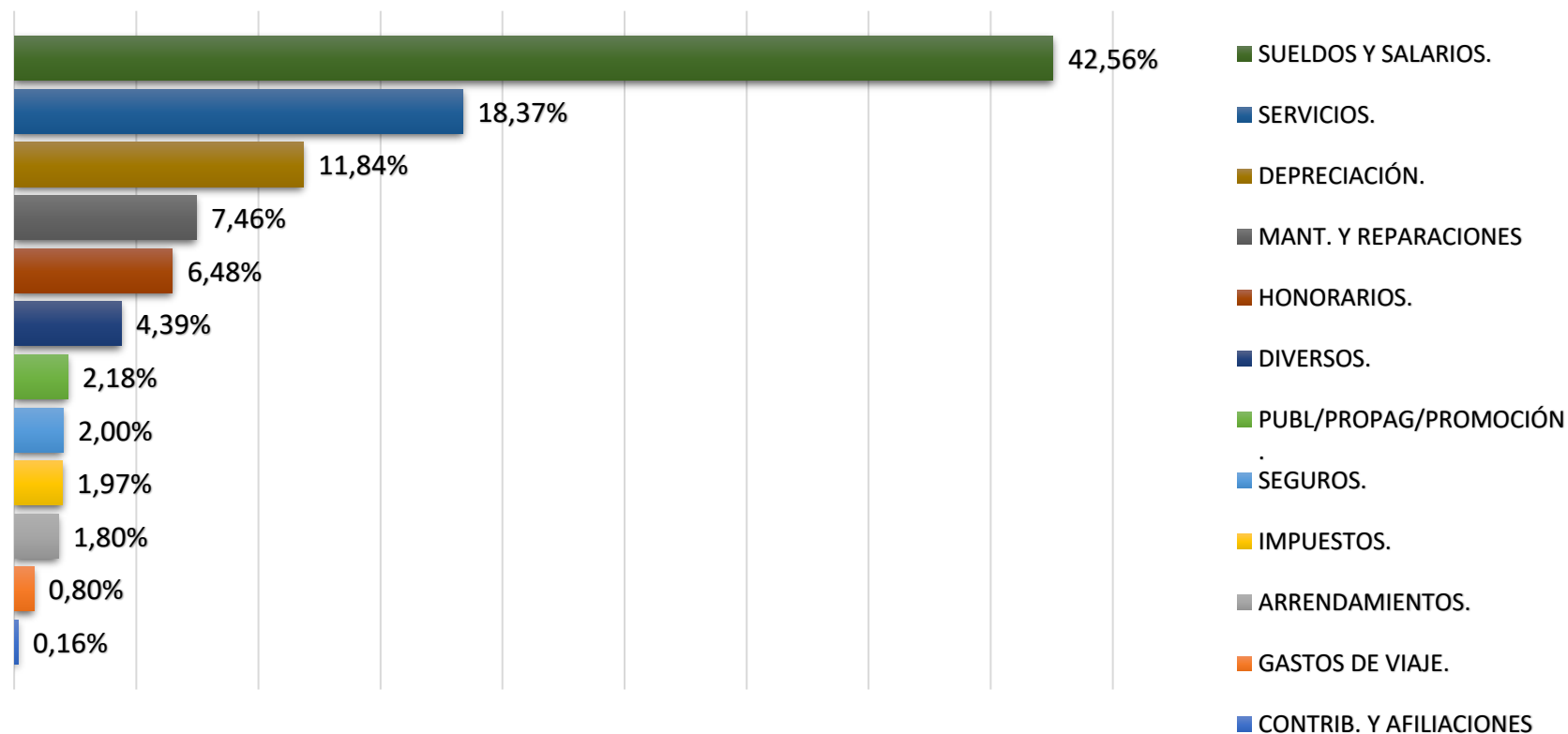
RENDICIÓN DE CUENTAS
SECTOR SALUD



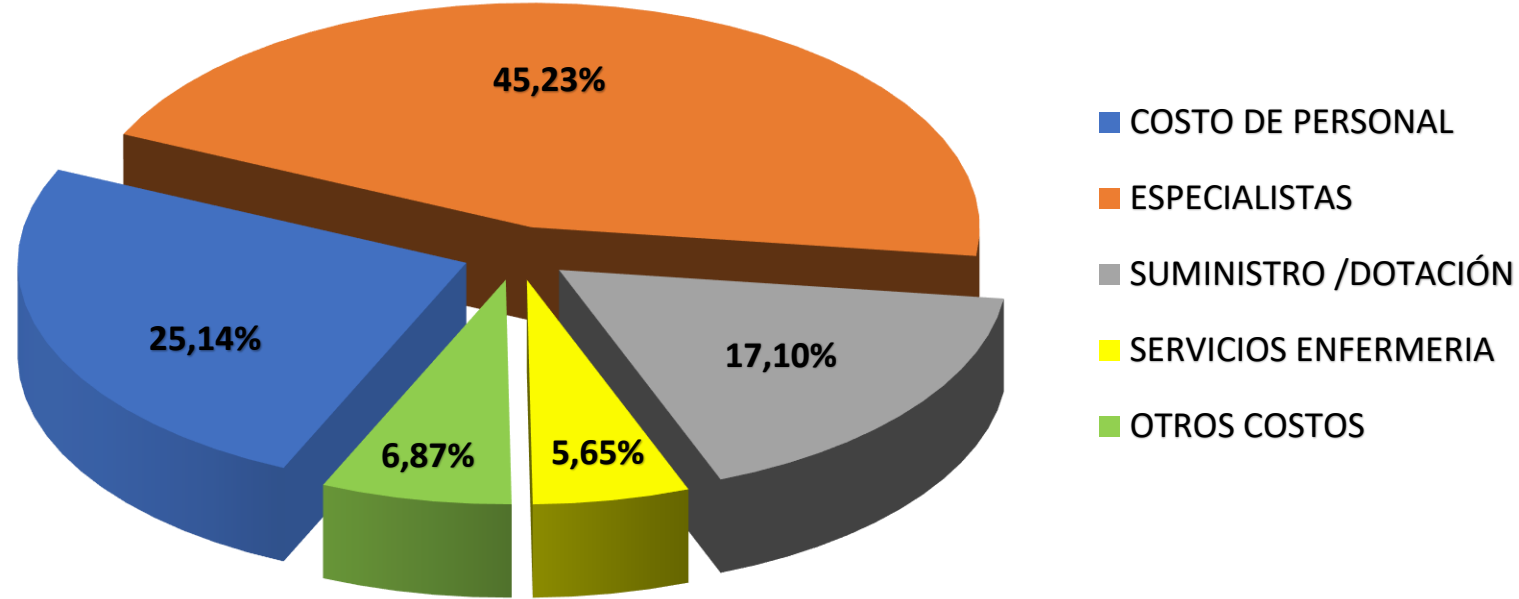
COMFAORIENTE

VIGILADO SuperSubsidio VIGILADO Supersalud

PORCENTAJE DE EJECUCIÓN DE LOS GASTOS DE ADMINISTRACIÓN



EJECUCIÓN DE COSTOS POR PORCENTAJE VIGENCIA 2022



MODALIDAD	2022	2022
COSTO DE PERSONAL	894,937	25.14%
ESPECIALISTAS	1,610,433	45.23%
SUMINISTRO /DOTACIÓN	608,927	17.10%
SERVICIOS ENFERMERIA	201,141	5.65%
OTROS COSTOS	244,719	6.87%
TOTALES	3,560,156	100.00%

RENDICIÓN DE CUENTAS
SECTOR SALUD



COMFAORIENTE

Gracias.

RENDICIÓN DE CUENTAS
SECTOR SALUD



COMFAORIENTE

VIGILADO SuperSubsidio  VIGILADO Supersalud 