

**CAJA DE COMPENSACIÓN FAMILIAR DEL ORIENTE
COLOMBIANO**

COMFAORIENTE



**ESTADOS FINANCIEROS CONSOLIDADOS
A 31 DICIEMBRE DE 2024**

**CAJA DE COMPENSACIÓN FAMILIAR DEL ORIENTE
COLOMBIANO**

COMFAORIENTE



**ESTADOS DE SITUACIÓN FINANCIERA
COMPARATIVO
A CORTE 31 DE DICIEMBRE 2024 -2023**

CAJA DE COMPENSACION FAMILIAR DEL ORIENTE COLOMBIANO " C O M F A O R I E N T E "
NIT. 890500675-6
ESTADO DE SITUACION FINANCIERA COMPARATIVO
A CORTE 31 DE DICIEMBRE 2024-2023
(EN PESOS)

	2024	2023	VARIACIÓN
1 ACTIVO			
CORRIENTE			
11 EFECTIVO Y EQUIVALENTES DE EFECTIVO			
1105 C A J A	15.958.561,00	11.832.391,00	4.126.170,00
1110 B A N C O S	1.498.981.715,00	1.740.964.924,00	-241.983.209,00
1120 CUENTAS DE AHORRO	79.369.564.117,00	70.894.808.434,00	8.474.755.683,00
11 TOTAL EFECTIVO Y EQUIVALENTES DE EFECTIVO	80.884.504.393,00	72.647.605.749,00	8.236.898.644,00
12 ACTIVOS FINANCIERO - INVERSIONES			
1255 OBLIGATORIAS	1.671.523.998,00	1.571.523.998,00	100.000.000,00
12 TOTAL ACTIVOS FINANCIERO - INVERSIONES	1.671.523.998,00	1.571.523.998,00	100.000.000,00
13 CUENTAS POR COBRAR			
1305 PROGRAMAS DEL SECTOR SALUD	7.300.852.305,00	3.998.164.364,00	3.302.687.941,00
1312 CLIENTES DE SERVICIOS	6.634.891.156,00	8.029.966.259,00	-1.395.075.103,00
1317 CREDITOS SOCIALES	2.225.988.840,00	2.293.780.276,00	-67.791.436,00
1345 INGRESOS POR COBRAR	135.151.281,00	164.011.695,00	-28.860.414,00
1365 CUENTAS POR COBRAR EMPLEADOS	1.159.410,00	3.130.808,00	-1.971.398,00
1380 DEUDORES VARIOS	192.685.000,00	71.711.085,00	120.973.915,00
1399 DETERIORO DE CUENTAS POR COBRAR	-1.840.309.676,00	-1.942.782.644,00	102.472.968,00
13 TOTAL CUENTAS POR COBRAR	14.650.418.316,00	12.617.981.843,00	2.032.436.473,00
14 INVENTARIOS			
1410 PRODUCTOS EN PROCESO	368.726,00	0	368.726,00
1435 MERCANCIA PARA VENTA	1.206.112,00	0	1.206.112,00
14 TOTAL INVENTARIOS	1.574.838,00	0,00	1.574.838,00
18 OTROS ACTIVOS			
1810 FONDO DE LEY DESTINACION ESPECIFICA	16.925.242.580,00	16.117.836.893,00	807.405.687,00
1812 FONDOS Y/O CONVENIOS DE COOPERACION	177.527.743,00	52.642.596,00	124.885.147,00
1830 SALDO PARA OBRAS Y PROGRA BENEF.SOC	14.763.881.667,00	8.798.807.835,00	5.965.073.832,00
1850 EXCEDENTES DEL 55%	14.056.041.236,00	9.570.684.213,00	4.485.357.023,00
18 TOTAL OTROS ACTIVOS	45.922.693.226,00	34.539.971.537,00	11.382.721.689,00
TOTAL CORRIENTE	143.130.714.771,00	121.377.083.127,00	21.753.631.644,00
NO CORRIENTE			
13 CUENTAS POR COBRAR			
1317 CREDITOS SOCIALES	1.307.629.116,00	1.086.135.895,00	221.493.221,00
1335 DEPOSITOS EN GARANTIA	1.667.788,00	850.962.719,00	-849.294.931,00
13 TOTAL CUENTAS POR COBRAR	1.309.296.904,00	1.937.098.614,00	-627.801.710,00



CAJA DE COMPENSACION FAMILIAR DEL ORIENTE COLOMBIANO " C O M F A O R I E N T E "
NIT. 890500675-6
ESTADO DE SITUACION FINANCIERA COMPARATIVO
A CORTE 31 DE DICIEMBRE 2024-2023
(EN PESOS)

	2024	2023	VARIACIÓN
15 PROPIEDAD PLANTA Y EQUIPO			
1504 TERRENOS	50.414.792.792,00	39.790.431.246,00	10.624.361.546,00
1516 CONSTRUCCIONES EDIFICACIONES	54.672.686.509,00	48.012.615.433,00	6.660.071.076,00
1520 MAQUINARIA Y EQUIPO	1.791.719.401,00	1.723.228.841,00	68.490.560,00
1524 EQUIPO DE OFICINA	5.497.780.221,00	5.346.820.901,00	150.959.320,00
1528 EQUIPO DE COMPUTACION/COMUNICACION	4.481.293.047,00	4.124.460.201,00	356.832.846,00
1532 EQUIPO MEDICO-	424.830.837,00	30.227.998,00	394.602.839,00
1536 EQUIPO DE HOTELES, RESTAURANTE Y CAFE	956.239.408,00	956.239.408,00	0,00
1540 FLOTA Y EQUIPO TRANSPORTE	28.220.000,00	28.220.000,00	0,00
1570 LEASING FINANCIEROS	408.000.000,00	408.000.000,00	0,00
1592 DEPRECIACION ACUMULADA	-11.479.448.900,00	-9.670.948.768,00	-1.808.500.132,00
15 TOTAL PROPIEDAD PLANTA Y EQUIPO	107.196.113.315,00	90.749.295.260,00	16.446.818.055,00
	NOTA 8		
16 ACTIVOS INTANGIBLES			
1635 LICENCIAS Y SOFTWARE	2.322.101.040,00	2.315.481.855,00	6.619.185,00
1698 AMORTIZACION ACUMULADA	-576.937.851,00	-528.532.419,00	-48.405.432,00
16 TOTAL ACTIVOS INTANGIBLES	1.745.163.189,00	1.786.949.436,00	-41.786.247,00
	NOTA 9		
18 OTROS ACTIVOS			
1810 FONDO DE LEY DESTINACION ESPECIFICA	1.442.307.303,00	1.782.144.370,00	-339.837.067,00
18 TOTAL OTROS ACTIVOS	1.442.307.303,00	1.782.144.370,00	-339.837.067,00
	NOTA 10		
TOTAL NO CORRIENTE	111.692.880.711,00	96.255.487.680,00	15.437.393.031,00
1 TOTAL A C T I V O	254.823.595.482,00	217.632.570.807,00	37.191.024.675,00
CUENTAS DE ORDEN			
CUENTAS DE ORDEN DEUDORAS	4.480.598.177,00	4.739.925.847,00	-259.327.670,00
	NOTA 20		



CAJA DE COMPENSACION FAMILIAR DEL ORIENTE COLOMBIANO " C O M F A O R I E N T E "
NIT. 890500675-6
ESTADO DE SITUACION FINANCIERA COMPARATIVO
A CORTE 31 DE DICIEMBRE 2024-2023
(EN PESOS)

	2024	2023	VARIACIÓN
2 PASIVO			
CORRIENTE			
21 OBLIGACIONES FINANCIERAS			
2105 BANCOS NACIONALES	9.166.666.667,00	0	9.166.666.667,00
2115 CORPORACIONES FINANCIERAS	10.943.632,00	11.294.771,00	-351.139,00
21 TOTAL OBLIGACIONES FINANCIERAS	9.177.610.299,00	11.294.771,00	9.166.315.528,00
	NOTA 11		
22 PROVEEDORES			
2205 NACIONALES	30.619.432,00	0	30.619.432,00
22 TOTAL PROVEEDORES	30.619.432,00	0	30.619.432,00
	NOTA 12		
23 CUENTAS POR PAGAR			
2302 SUBSIDIOS POR PAGAR	6.361.195.593,00	4.714.676.797,00	1.646.518.796,00
2305 PROGRAMAS SECTOR SALUD	45.739.860.549,00	24.639.848.780,00	21.100.011.769,00
2310 CONTRIBUCION SUPERSUBSIDIO FLIAR.	901.977.676,00	765.836.822,00	136.140.854,00
2335 COSTOS Y GASTO POR PAGAR	4.559.361.212,00	5.942.693.714,00	-1.383.332.502,00
2365 RETENCION EN LA FUENTE E IMP.TIMBRE	187.700.804,00	192.614.746,00	-4.913.942,00
2367 IMPUESTO A LAS VENTAS RETENIDO	56.416.793,00	70.500.247,00	-14.083.454,00
2368 IMP DE INDUSTRIA Y COMERCIO RETENIDO	31.166.243,00	27.670.513,00	3.495.730,00
2370 RETENCION Y APORTES DE NOMINA	238.262.576,00	195.508.462,00	42.754.114,00
2380 ACREEDORES VARIOS	4.958.760.507,00	4.595.557.939,00	363.202.568,00
23 TOTAL CUENTAS POR PAGAR	63.034.701.953,00	41.144.908.020,00	21.889.793.933,00
	NOTA 13		
24 IMPUESTOS GRAVAMENES Y TASAS			
2408 IMPUESTO SOBRE LAS VENTAS POR PAGAR	3.462.868,00	57.590.202,00	-54.127.334,00
2412 DE INDUSTRIA Y COMERCIO	5.921.000,00	8.564.000,00	-2.643.000,00
2495 OTROS	5.748.809,00	0	5.748.809,00
24 TOTAL IMPUESTOS GRAVAMENES Y TASAS	15.132.677,00	66.154.202,00	-51.021.525,00
25 BENEFICIOS A EMPLEADOS POR PAGAR			
2510 CESANTIAS CONSOLIDADAS	1.743.109.839,00	1.543.290.675,00	199.819.164,00
2515 INTERESES SOBRE CESANTIAS	206.897.948,00	182.659.502,00	24.238.446,00
2525 VACACIONES CONSOLIDADAS	363.038.356,00	290.435.890,00	72.602.466,00
2530 PRESTACIONES EXTRALEGALES	282.214.978,00	246.139.329,00	36.075.649,00
25 TOTAL BENEFICIOS A EMPLEADOS POR PAGAR	2.595.261.121,00	2.262.525.396,00	332.735.725,00
	NOTA 14		
26 PROVISIONES			
2605 PARA COSTO Y GASTOS	809.981.998,00	1.233.825.492,00	-423.843.494,00
2621 PROV. POR BENEFICIOS A EMPLEADOS	175.461.516,00	144.052.884,00	31.408.632,00
2635 PROVISION PARA CONTINGENCIAS	431.086.445,00	863.599.992,00	-432.513.547,00
2645 PROVISION SECTOR SALUD	7.764.529.828,00	8.754.885.681,00	-990.355.853,00
26 TOTAL PROVISIONES	9.181.059.787,00	10.996.364.049,00	-1.815.304.262,00
	NOTA 15		
27 DIFERIDOS			
2705 INGRESOS RECIBIDOS X ANTICIPADO	999.498.047,00	918.507.992,00	80.990.055,00
27 TOTAL D I F E R I D O S	999.498.047,00	918.507.992,00	80.990.055,00
	NOTA 16		



CAJA DE COMPENSACION FAMILIAR DEL ORIENTE COLOMBIANO " C O M F A O R I E N T E "
NIT. 890500675-6
ESTADO DE SITUACION FINANCIERA COMPARATIVO
A CORTE 31 DE DICIEMBRE 2024-2023
(EN PESOS)

	2024	2023	VARIACIÓN
28 FONDOS CON DESTINACION ESPECIFICA			
2810 DEPOSITOS RECIBIDOS	667.101.803,00	728.586.072,00	-61.484.269,00
2815 INGRESOS RECIBIDOS PARA TERCEROS	122.160.080,00	207.311.345,00	-85.151.265,00
2845 EXCEDENTES DEL 55%	10.024.662.164,00	6.431.873.283,00	3.592.788.881,00
2856 FONDOS Y/O CONVENIOS DE COOPERACION	76.415.005,00	49.018.588,00	27.396.417,00
2861 ASIGNAC.OTROS RECURSOS X PAGAR FOVIS	1.007.758.797,00	863.726.079,00	144.032.718,00
2862 RECURSOS POR PAGAR FOSYGA	169.020.798,00	154.780.951,00	14.239.847,00
2863 ASIGNAC.OTROS RECUR X PAGAR L.115	0	1.179.702.428,00	-1.179.702.428,00
2864 RECURSOS POR PAGAR FONIÑEZ	251.375.147,00	213.045.373,00	38.329.774,00
2868 ASIGNAC.Y OTROS REC.X PAGAR FOSFEC	4.131.582.670,00	2.616.152.524,00	1.515.430.146,00
2895 DIVERSOS	40.355.084,00	0	40.355.084,00
28 TOTAL FONDOS CON DESTINACION ESPECIFICA	16.490.431.548,00	12.444.196.643,00	4.046.234.905,00
TOTAL CORRIENTE	101.524.314.864,00	67.843.951.073,00	33.680.363.791,00
NO CORRIENTE			
21 OBLIGACIONES FINANCIERAS			
2115 CORPORACIONES FINANCIERAS	167.822.670,00	283.075.454,00	-115.252.784,00
21 TOTAL OBLIGACIONES FINANCIERAS	167.822.670,00	283.075.454,00	-115.252.784,00
26 PROVISIONES			
2605 PARA COSTO Y GASTOS	12.881.351,00	921.487.332,00	-908.605.981,00
2635 PROVISION PARA CONTINGENCIAS	4.058.247.378,00	2.353.694.898,00	1.704.552.480,00
2645 PROVISION SECTOR SALUD	4.022.268.815,00	19.159.703.645,00	-15.137.434.830,00
26 TOTAL PROVISIONES	8.093.397.544,00	22.434.885.875,00	-14.341.488.331,00
28 FONDOS CON DESTINACION ESPECIFICA			
2851 FONDO SUBSIDIO FLIAR DE VIVIENDA	257.512.197,00	150.953.066,00	106.559.131,00
2852 FONDO DE SOLID.GARANTIA FOSYGA	2.532.892.742,00	2.017.677.396,00	515.215.346,00
2853 FONDO DE EDUCACION LEY 115/94	2.471.932.531,00	1.235.670.874,00	1.236.261.657,00
2854 FONIÑEZ NUM.8 ART 16 LEY 789/02	819.529.498,00	761.853.248,00	57.676.250,00
2858 FOSFEC LEY 1636/2013	4.226.969.789,00	5.750.157.123,00	-1.523.187.334,00
2861 ASIGNAC.OTROS RECURSOS POR PAGAR FOVIS	5.126.926.738,00	5.491.296.098,00	-364.369.360,00
28 TOTAL FONDOS CON DESTINACION ESPECIFICA	15.435.763.495,00	15.407.607.805,00	28.155.690,00
TOTAL NO CORRIENTE	23.696.983.709,00	38.125.569.134,00	-14.428.585.425,00
2 TOTAL P A S I V O	125.221.298.573,00	105.969.520.207,00	19.251.778.366,00

Rovinsky


CAJA DE COMPENSACION FAMILIAR DEL ORIENTE COLOMBIANO " C O M F A O R I E N T E "
NIT. 890500675-6
ESTADO DE SITUACION FINANCIERA COMPARATIVO
A CORTE 31 DE DICIEMBRE 2024-2023
(EN PESOS)

	2024	2023	VARIACIÓN
3 PATRIMONIO			
31 OBRAS Y PROGRAMAS BENEFICIO SOCIALES			
3105 PARA ADMON SERV. SOCIALES	19.980.439.810,00	19.980.439.810,00	0,00
3110 PARA PROGRAMAS DE SALUD	8.441.882.532,00	7.517.474.678,00	924.407.854,00
31 TOTAL OBRAS Y PROGRAMAS BENEFICIO SOCIALES	28.422.322.342,00	27.497.914.488,00	924.407.854,00
32 SUPERAVIT			
3220 ACTIVOS FIJOS ADQUIRIDOS FONDOS D.ESPECIFICA	14.723.940.850,00	14.723.940.850,00	0,00
32 TOTAL SUPERAVIT	14.723.940.850,00	14.723.940.850,00	0,00
33 RESERVAS			
3305 RESERVAS OBLIGATORIAS	1.671.523.998,00	1.571.523.998,00	100.000.000,00
3315 PARA ADMINISTRACION Y SERV.SOCIALES	4.509.869.744,00	4.509.869.744,00	0,00
33 TOTAL RESERVAS	6.181.393.742,00	6.081.393.742,00	100.000.000,00
36 RESULTADO DEL EJERCICIO			
3605 REMANENTE DEL EJERCICIO	10.263.200.956,00	8.081.841.715,00	2.181.359.241,00
3610 DEFICITS DEL EJERCICIO	-9.708.387.269,00	-4.039.775.875,00	-5.668.611.394,00
36 TOTAL RESULTADO DEL EJERCICIO	554.813.687,00	4.042.065.840,00	-3.487.252.153,00
37 RESULTADOS DE EJERC. ANTERIORES			
3705 REMANENTES ACUMULADOS	12.593.919.447,00	9.476.261.461,00	3.117.657.986,00
3710 DEFICITS ACUMULADO	-7.436.608.709,00	-7.436.608.709,00	0,00
3715 EFECTOS POR CONVERGENCIA A LAS NIIF	20.678.300.637,00	20.678.300.637,00	0,00
37 TOTAL RESULTADOS DE EJERC. ANTERIORES	25.835.611.375,00	22.717.953.389,00	3.117.657.986,00
38 OTROS RESULTADOS INTEGRALES			
3810 DE PROP. PLANTA Y EQUIPO	53.884.214.913,00	36.599.782.291,00	17.284.432.622,00
38 TOTAL OTROS RESULTADOS INTEGRALES	53.884.214.913,00	36.599.782.291,00	17.284.432.622,00
3 TOTAL PATRIMONIO	129.602.296.909,00	111.663.050.600,00	17.939.246.309,00
TOTAL PASIVO Y PATRIMONIO	254.823.595.482,00	217.632.570.807,00	37.191.024.675,00
CUENTAS DE ORDEN			
CUENTAS DE ORDEN ACREEDORAS	155.359.799,00	192.676.141,00	-37.316.342,00

NOTA 19

NOTA 20


OMAR JAVIER PEDRAZA FERNANDEZ
 Director Administrativo


MARIA CONSUELO SILVA URIBE
 Revisor Fiscal
 TP. 34222-T
 (Ver opinión adjunta)


BLANCA MILEIDY QUINTERO GALVIZ
 Contador
 TP. 166348-T

**CAJA DE COMPENSACIÓN FAMILIAR DEL ORIENTE
COLOMBIANO**

COMFAORIENTE



**ESTADO DE RESULTADOS COMPARATIVO
DEL 1 DE ENERO AL 31 DE DICIEMBRE 2024 -2023**

CAJA DE COMPENSACION FAMILIAR DEL ORIENTE COLOMBIANO "COMFAORIENTE"
NIT. 890500675-6
ESTADO DE RESULTADOS COMPARATIVO
DEL 01 DE ENERO AL 31 DE DICIEMBRE DE 2024-2023
(EN PESOS)

	2024	2023	VARIACIÓN
4 INGRESOS			
41 INGRESOS DE ACTIVIDADES ORDINARIAS			
4105 APORTES	92.484.059.916,00	77.956.557.099,00	14.527.502.817,00
4106 APORT. EMPRE NO AFLI X PRESCRIPCION	78.831.980,00	72.456.077,00	6.375.903,00
4109 RECURSOS LEY 1929 DE 2018	0	998.167.654,00	-998.167.654,00
4120 SALUD REGIMEN SUBSIDIADO	367.775.928.570,00	313.788.110.700,00	53.987.817.870,00
4125 SALUD IPS	17.479.663.517,00	12.183.948.939,00	5.295.714.578,00
4130 SALUD EPS REG.CONTRIBUTIVO	20.766.247.641,00	18.419.708.359,00	2.346.539.282,00
4140 EDUCACION FORMAL	7.657.650.593,00	7.939.150.032,00	-281.499.439,00
4143 EDUCACION P/TRABAJO Y DESARRO.HUMANO	3.104.869.250,00	2.356.426.272,00	748.442.978,00
4150 VIVIENDA	62.020.782,00	5.876.657,00	56.144.125,00
4155 RECREACION DEPORTES Y TURISMO	2.317.305.234,00	2.186.972.398,00	130.332.836,00
4160 CREDITO SOCIAL	591.547.853,00	516.612.234,00	74.935.619,00
41 TOTAL INGRESOS DE ACTIVIDADES ORDINARIAS	512.318.125.336,00	436.423.986.421,00	75.894.138.915,00
42 OTROS INGRESOS			
01 ADMINISTRACION	1.444.822.805,00	559.350.733,00	885.472.072,00
03 SALUD REGIMEN SUBSIDIADO	8.121.271.662,00	6.791.741.053,00	1.329.530.609,00
04 SALUD I.P.S.	257.518.995,00	502.722.652,00	-245.203.657,00
05 SALUD REG.CONTRIBUTIVO	276.384.939,00	139.203.022,00	137.181.917,00
08 EDUCACION	171.376.281,00	206.207.192,00	-34.830.911,00
09 FORMACION, CAPACITACION Y BIBLIOTECAS	92.333.286,00	107.159.542,00	-14.826.256,00
12 VIVIENDA	30.585.354,00	1.597.836,00	28.987.518,00
13 RECREACION , DEPORTES Y TURISMO	151.258.906,00	173.108.403,00	-21.849.497,00
14 CREDITO SOCIAL	92.854.833,00	55.782.731,00	37.072.102,00
42 TOTAL OTROS INGRESOS	10.638.407.061,00	8.536.873.164,00	2.101.533.897,00
4 TOTAL INGRESOS	522.956.532.397,00	444.960.859.585,00	77.995.672.812,00
	NOTA 21		
5 GASTOS			
51 OPERACIONALES DE ADMON SERVICIOS SOCIALES			
01 ADMINISTRACION	7.215.821.425,00	6.126.694.584,00	1.089.126.841,00
03 SALUD REGIMEN SUBSIDIADO	19.796.730.081,00	16.486.288.163,00	3.310.441.918,00
04 SALUD I.P.S.	5.267.628.683,00	2.867.918.243,00	2.399.710.440,00
05 SALUD REG.CONTRIBUTIVO	177.864.802,00	165.151.126,00	12.713.676,00
08 EDUCACION	5.876.558.389,00	5.710.919.083,00	165.639.306,00
09 FORMACION, CAPACITACION Y BIBLIOTECAS	3.902.397.057,00	3.031.201.769,00	871.195.288,00
12 VIVIENDA	0	102.983,00	-102.983,00
13 RECREACION , DEPORTES Y TURISMO	9.930.036.797,00	8.347.837.292,00	1.582.199.505,00
14 CREDITO SOCIAL	414.752.899,00	193.387.484,00	221.365.415,00
51 TOTAL OPERACIONALES DE ADMON SERVICIOS SOCIALES	52.581.790.133,00	42.929.500.727,00	9.652.289.406,00
52 APROPIACIONES DE LEY /TRANSFERENCIA			
5205 FOVIS-FDO.VIVIENDA INTERES SOCIAL	10.814.272.298,00	9.181.347.146,00	1.632.925.152,00
5210 SALUD LEY 100 ART.217	4.505.946.792,00	3.825.561.311,00	680.385.481,00
5215 EDUCACION LEY 115/94	6.840.682.540,00	6.551.900.127,00	288.782.413,00
5220 FOSFEC	7.434.812.206,00	6.312.176.165,00	1.122.636.041,00
5230 SUPERINTENDENCIA DEL SUBS.FLIAR	901.189.357,00	765.112.261,00	136.077.096,00
5235 RESERVA LEGAL	100.000.000,00	100.000.000,00	0,00
52 TOTAL APROPIACIONES DE LEY /TRANSFERENCIAS	30.596.903.193,00	26.736.097.010,00	3.860.806.183,00



CAJA DE COMPENSACION FAMILIAR DEL ORIENTE COLOMBIANO "COMFAORIENTE"
NIT. 890500675-6
ESTADO DE RESULTADOS COMPARATIVO
DEL 01 DE ENERO AL 31 DE DICIEMBRE DE 2024-2023
(EN PESOS)

	2024	2023	VARIACIÓN
53 OTROS GASTOS			
01 ADMINISTRACION	680.786.914,00	481.801.081,00	198.985.833,00
03 SALUD REGIMEN SUBSIDIADO	3.358.127.240,00	1.607.897.283,00	1.750.229.957,00
04 SALUD I.P.S.	805.655.479,00	471.503.660,00	334.151.819,00
05 SALUD REG.CONTRIBUTIVO	61.368.640,00	11.955.466,00	49.413.174,00
08 EDUCACION	535.217.991,00	160.945.088,00	374.272.903,00
09 FORMACION, CAPACITACION Y BIBLIOTECAS	41.286.957,00	73.931.662,00	-32.644.705,00
12 VIVIENDA	1.391.038,00	2.290.200,00	-899.162,00
13 RECREACION, DEPORTES Y TURISMO	87.348.933,00	121.802.158,00	-34.453.225,00
14 CREDITO SOCIAL	4.077.756,00	4.297.962,00	-220.206,00
53 TOTAL OTROS GASTOS	5.575.260.948,00	2.936.424.560,00	2.638.836.388,00
55 APROPIAC LEY Y TRANS EMP NO AFILIADAS			
5505 FONDO VIVIENDA FOVIS	9.459.838,00	8.694.729,00	765.109,00
5510 SALUD LEY 100	3.941.599,00	3.622.805,00	318.794,00
5515 EDUCACION LEY 115/94	5.798.700,00	6.217.004,00	-418.304,00
5520 FOSFEC	6.503.641,00	5.977.626,00	526.015,00
5530 SUPERINTENDENCIA DEL SUBSIDIO FAMILIAR	788.319,00	724.561,00	63.758,00
TOTAL APROPIACIONES DE LEY Y TRANSFERENCIAS EMPRESAS NO AFILIADAS	26.492.097,00	25.236.725,00	1.255.372,00
5 TOTAL GASTOS	88.780.446.371,00	72.627.259.022,00	16.153.187.349,00
6 COSTO DE VENTAS Y PRESTACION SERVICIOS			
61 COSTO DE VENTAS Y PRESTACION DE SERVICIOS			
6105 SUBSIDIO EN DINERO	32.562.767.781,00	27.639.574.112,00	4.923.193.669,00
6106 SUBSIDIO EN ESPECIE	1.738.914.845,00	1.437.668.875,00	301.245.970,00
6120 SALUD REGIMEN SUBSIDIADO	358.272.732.356,00	303.231.517.335,00	55.041.215.021,00
6125 SALUD IPS	7.531.966.005,00	5.406.530.350,00	2.125.435.655,00
6130 SALUD REG.CONTRIBUTIVO	24.981.396.962,00	22.421.580.664,00	2.559.816.298,00
6140 EDUCACION FORMAL	4.342.216.955,00	4.179.585.451,00	162.631.504,00
6143 EDUCACION P/TRABAJO Y DESARRO.HUMANO	925.819.130,00	842.215.510,00	83.603.620,00
6155 RECREACION Y TURISMO	3.056.863.982,00	2.767.622.731,00	289.241.251,00
6160 CREDITO SOCIAL	208.594.323,00	365.239.695,00	-156.645.372,00
TOTAL COSTO DE VENTAS Y PRESTACION DE SERVICIOS	433.621.272.339,00	368.291.534.723,00	65.329.737.616,00
TOTAL GASTOS Y COSTOS	522.401.718.710,00	440.918.793.745,00	81.482.924.965,00
REMANENTE DEL EJERCICIO	554.813.687,00	4.042.065.840,00	-3.487.252.153,00

NOTA 22


OMAR J. PEDRAZA FERNANDEZ
 Director Administrativo


MARIA CONSUELO SILVA URIBE
 Revisor Fiscal
 TP. 34222-T
 (Ver opinión adjunta)


BLANCA MILEIDY QUINTERO GALVIZ
 Contador
 TP. 166348-T

**CAJA DE COMPENSACIÓN FAMILIAR DEL ORIENTE
COLOMBIANO**

COMFAORIENTE





**ESTADO DE CAMBIOS EN EL PATRIMONIO
A CORTE 31 DE DICIEMBRE 2024**

CAJA DE COMPENSACION FAMILIAR DEL ORIENTE COLOMBIANO "COMFAORIENTE"
NIT 890500675-6
ESTADO DE CAMBIOS EN EL PATRIMONIO
A 31 DICIEMBRE DE 2024
(EN PESOS)

	31-OBRAS Y PROGRAMAS DE BENEFICIO SOCIAL	32-SUPÉRAVIT DE CAPITAL	33- RESERVAS	37-REMANENTES ACUMULADOS	38 - VALORIZACIONES, AHORA ORI	TOTAL PATRIMONIO
SALDOS A DICIEMBRE 31 DE 2022	24.345.355.200,00	14.723.940.850,00	5.481.393.742,00	26.370.512.677,00	36.599.782.291,00	107.520.984.760,00
Remanentes del ejercicio	-	-	-	4.042.065.840,00	-	4.042.065.840
Activos Adquiridos con Fondos de Ley	-	-	-	-	-	-
Reserva Legal- Inversiones	-	-	100.000.000,00	-	-	100.000.000
Revaluación Propiedad, planta y equipo	-	-	-	-	-	-
Traslado de Remanentes Acumulados	-	-	3.652.559.288,00	- 3.652.559.288,00	-	-
Traslado de Reservas	3.152.559.288,00	-	- 3.152.559.288,00	-	-	-
MOVIMIENTOS AÑO 2023	3.152.559.288,00	-	600.000.000,00	389.506.552,00	-	4.142.065.840,00
SALDOS A DICIEMBRE 31 DE 2023	27.497.914.488,00	14.723.940.850,00	6.081.393.742,00	26.760.019.229,00	36.599.782.291,00	111.663.050.600,00
Remanentes del ejercicio	-	-	-	554.813.687,00	-	554.813.687,00
Activos Adquiridos con Fondos de Ley	-	-	-	-	-	-
Reserva Legal- Inversiones	-	-	100.000.000,00	-	-	100.000.000,00
Revaluación Propiedad, planta y equipo	-	-	-	-	17.284.432.622,00	17.284.432.622,00
Traslado de Remanentes Acumulados	-	-	-	-	-	-
Traslado de Reservas	924.407.854,00	-	-	- 924.407.854,00	-	-
MOVIMIENTOS AÑO 2024	924.407.854,00	-	100.000.000,00	- 369.594.167,00	17.284.432.622,00	17.939.246.309,00
SALDOS A DICIEMBRE 31 DE 2024	28.422.322.342,00	14.723.940.850,00	6.181.393.742,00	26.390.425.062,00	53.884.214.913,00	129.602.296.909,00


OMAR JAVIER PEDRAZA FERNANDEZ
 Director Administrativo


MARIA CONSUELO SILVA URIBE
 Revisor Fiscal
 TP. 34222-T
 (Ver opinión adjunta)


BLANCA MILEIDY QUINTERO GALVIZ
 Contador
 TP. 166348-T

**CAJA DE COMPENSACIÓN FAMILIAR DEL ORIENTE
COLOMBIANO**

COMFAORIENTE



**ESTADO DE FLUJO DE EFECTIVO COMPARATIVO
PERIODO ENERO 01 A 31 DE DICIEMBRE
2024 -2023**

CAJA DE COMPENSACION FAMILIAR DEL ORIENTE COLOMBIANO "COMFAORIENTE"
NIT 890500675-6
ESTADO FLUJOS DE EFECTIVO
MÉTODO DIRECTO
PERIODO ENERO 01 A DICIEMBRE 31 2024 - 2023
(EN PESOS)

CONCEPTOS DE FLUJOS EFECTIVO	2024	2023	VARIACION ABSOLUTA (\$)	VARIACION RELATIVA (%)
1-ACTIVIDAD OPERATIVA				
EFECTIVO RECIBIDO DE:				
APORTES	92.484.059.916	77.956.557.099	14.527.502.817	18,64
SECTOR SALUD	406.021.839.727	346.828.286.748	59.193.552.979	17,07
OTROS SERVICIOS SOCIALES	17.429.958.538	11.425.110.598	6.004.847.940	52,56
TOTAL EFECTIVO RECIBIDO	515.935.858.181	436.209.954.445	79.725.903.736	18,28
EFECTIVO PAGADO POR:				
SUBSIDIOS	- 32.655.163.830	- 28.964.741.903	-3.690.421.927	12,74
SECTOR SALUD	- 369.686.083.554	- 340.628.094.391	-29.057.989.163	8,53
APROPIACIONES DE LEY Y TRANSFERENCIAS	- 30.596.903.193	- 26.736.097.010	-3.860.806.183	14,44
OTROS COSTOS GASTOS SERVICIOS SOCIALES Y ADMON	- 81.157.849.901	- 28.450.068.010	-52.707.781.891	185,26
TOTAL EFECTIVO PAGADO	- 514.096.000.478	-424.779.001.314	-89.316.999.164	21,03
EFECTIVO NETO GENERADO POR LA OPERACIÓN	1.839.857.703	11.430.953.131	-9.591.095.428	-83,90
COSTO INTEGRAL DE FINANCIAMIENTO:				
FINANCIEROS RECIBIDOS	5.501.824.044	4.496.372.418	1.005.451.626	22,36
FINANCIEROS PAGADOS	- 312.125.044	- 169.146.325	-142.978.719	84,53
IMPUESTOS PAGADOS	- 601.740.757	- 429.617.143	-172.123.614	40,06
TOTAL COSTO INTEGRAL DE FINANCIAMIENTO	4.587.958.243	3.897.608.950	690.349.293	17,71
EFECTIVO NETO POR ACTIVIDAD OPERATIVA	6.427.815.946	15.328.562.081	-8.900.746.135	-58,07
2. ACTIVIDAD DE INVERSIÓN				
NETO CRÉDITOS SOCIALES	- 153.701.785	- 584.965.257	431.263.472	-73,72
DEPOSITO GARANTIA	849.294.931	0	849.294.931	0,00
PROPIEDAD PLANTA Y EQUIPO	- 971.050.564	- 2.363.539.294	1.392.488.730	-58,92
COMPRA DE INTANGIBLES	-	- 856.189.045	856.189.045	-100,00
PRESTAMOS A EMPLEADOS (NETO)	1.971.398	- 1.889.748	3.861.146	-204,32
EFECTIVO NETO POR ACTIVIDAD DE INVERSIÓN	- 273.486.020	-3.806.583.344	3.533.097.324	-92,82
3-ACTIVIDAD DE FINANCIACION				
TRASLADOS POR APROPIACIONES DE LEY	30.596.903.193	26.736.097.010	3.860.806.183	14,44
VARIACIONES DE LOS FONDOS DE LEY	- 26.522.512.596	- 19.712.834.036	-6.809.678.560	34,54
NUEVAS OBLIGACIONES FINANCIERAS	10.000.000.000	229.800.000	9.770.200.000	4.251,61
PAGO DE OBLIGACIONES FINANCIERAS	- 948.937.256	- 109.642.477	-839.294.779	765,48
EFECTIVO NETO POR ACTIVIDAD DE FINANCIACION	13.125.453.341	7.143.420.497	5.982.032.844	83,74
4-AUMENTO O DISMINUCIÓN DE EFECTIVO	19.279.783.267	18.665.399.234	614.384.033	3,29
EFECTIVO A PRINCIPIO DE AÑO	108.969.721.656	90.304.322.421	18.665.399.235	20,67
EFECTIVO AL FINAL DE AÑO	128.249.504.923	108.969.721.655	19.279.783.268	17,69

CONCILIACION DEL EFECTIVO Y EQUIVALENTES AL EFECTIVO A DICIEMBRE 31 2024 CON DICIEMBRE 2023				
DETALLE DEL EFECTIVO Y EQUIVALENTES DE EFECTIVO	2024	2023	VARIACIÓN ABSOLUTA (\$)	VARIACIÓN RELATIVA (%)
EFECTIVO Y EQUIVALENTES DE EFECTIVO CORRIENTES	80.884.504.393	72.647.605.749	8.236.898.644	11,34
FONDOS DE LEY CON DESTINACION ESPECIFICA (RESTRINGIDO)	18.367.549.883	17.899.981.263	467.568.620	2,61
FONDOS Y CONVENIOS DE COOPERACION (RESTRINGIDO)	177.527.743	52.642.596	124.885.147	237,23
SALDO PARA OBRAS Y PROGRAMAS DE BENEFICIO SOCIAL	14.763.881.667	8.798.807.835	5.965.073.832	67,79
EXCEDENTES DEL 55%	14.056.041.237	9.570.684.213	4.485.357.024	46,87
TOTALES	128.249.504.923	108.969.721.656	19.279.783.267	17,69

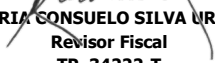


CONCILIACION DE LOS REMANENTES NETOS (MÉTODO INDIRECTO)				
CONCEPTOS	2024	2023	VARIACIÓN ABSOLUTA (\$)	VARIACIÓN RELATIVA (%)
REMANENTE DEL EJERCICIO	554.813.687	4.042.065.840	-3.487.252.153	-86,27
PARTIDAS QUE NO GENERAN ENTRADA NI SALIDA DE EFECTIVO				
DEPRECIACION DEL AÑO	1.808.665.131	1.646.464.933	162.200.198	9,85
AMORTIZACION DEL AÑO	42.157.932	31.618.449	10.539.483	33,33
DETERIORO DE LA CARTERA	653.812.130	225.182.168	428.629.962	190,35
INGRESOS SUBSIDIOS NO COBRADOS	- 23.186.488	- 44.958.425	21.771.937	-48,43
AFECTACIONES POR PROVISIONES POR CONTINGENCIAS	- 16.156.792.594	- 447.309.814	-15.709.482.780	3.511,99
RECUPERACIONES CORRIDO AÑO	- 4.633.068.854	- 3.303.537.697	-1.329.531.157	40,25
PERDIDAS EN BAJAS DE ACTIVOS	-	- 79.584.436	-79.584.436	-100,00
COSTO AMORTIZADO CUENTAS X COBRAR	- 287.411.487	411.151.106	-698.562.593	-169,90
COSTO AMORTIZADO CUENTAS X PAGAR	- 238.134.081	- 446.090.667	684.224.748	-153,38
TOTALES:	- 18.357.690.149	-1.847.895.511	-16.509.794.638	893,44
EFFECTIVO GENERADO POR LA OPERACIÓN	- 17.802.876.462	2.194.170.329	-19.997.046.791	-911,37
VARIACIONES DE PARTIDAS QUE AFECTAN EL CAPITAL DE TRABAJO				
DEUDORES	2.164.468.905	- 834.127.932	2.998.596.837	-359,49
INVENTARIO	- 1.574.838	0	-1.574.838	0,00
INTANGIBLES	- 371.685	- 71.430.027	71.058.342	-99,48
GASTOS PAGADOS POR ANTICIPADO	-	27.210.431	-27.210.431	-100,00
CUENTAS POR PAGAR	21.705.465.772	13.285.902.922	8.419.562.850	63,37
IMPUESTOS, GRAVÁMENES Y TASAS	- 51.021.525	48.795.202	-99.816.727	-204,56
BENEFICIOS A EMPLEADOS POR PAGAR	332.735.725	531.041.327	-198.305.602	-37,34
INGRESOS RECIBIDOS POR ANTICIPADO	80.990.054	146.999.829	-66.009.775	-44,90
TOTAL VARIACIONES DE PARTIDAS QUE AFECTAN EL C/TRABAJO	24.230.692.408	13.134.391.752	11.096.300.656	84,48
EFFECTIVO NETO GENERADO POR LA ACTIVIDAD OPERATIVA	6.427.815.946	15.328.562.081	-8.900.746.135	-58,07

ANÁLISIS DEL ESTADO DE FLUJOS DE EFECTIVO POR LOS PERÍODOS TERMINADOS EN DICIEMBRE 31 DE LOS AÑOS 2024 Y 2023				
RESUMEN POR ACTIVIDADES DE LOS AÑOS 2024 Y 2023				
CONCEPTOS DE FLUJOS EFECTIVO	2024	2023	VARIACIÓN ABSOLUTA (\$)	VARIACIÓN RELATIVA (%)
1.- Actividad de Operación	6.427.815.946	15.328.562.081	-8.900.746.135	-58,07
2.- Actividad de Inversión	- 273.486.020	- 3.806.583.344	3.533.097.324	-92,82
3.- Actividad de Financiación	13.125.453.341	7.143.420.497	5.982.032.844	83,74
4.- Aumento o Disminución del Efectivo	19.279.783.267	18.665.399.234	614.384.033	3,29
5.- Efectivo al Principio del año	108.969.721.656	90.304.322.421	18.665.399.235	20,67
6.- Efectivo al Final del Año	128.249.504.923	108.969.721.655	19.279.783.268	17,69
Remanentes del Ejercicio	554.813.687	4.042.065.840	-3.487.252.153	-86,27
Aumento o disminución del efectivo	6.427.815.946	15.328.562.081	-8.900.746.135	-58,07
DIFERENCIAS	- 5.873.002.259	-11.286.496.241	5.413.493.982	-47,96
CAUSAS DE LAS DIFERENCIAS POR EL AUMENTO O DISMINUCIÓN DEL EFECTIVO DENTRO DE LA OPERACIÓN				
CONCEPTOS DE FLUJOS EFECTIVO	2024	2023	VARIACION ABSOLUTA (\$)	VARIACION RELATIVA (%)
Partidas que afectan resultados y no son efectivo	- 18.357.690.149	- 1.847.895.511	-16.509.794.638	893,44
Variaciones del período de activos y pasivos que afectan el c/trabajo	24.230.692.408	13.134.391.752	11.096.300.656	84,48
NETO DEL EJERCICIO	5.873.002.259	11.286.496.241	-5.413.493.982	-47,96


OMAR JAVIER PEDRAZA FERNANDEZ
Director Administrativo


BLANCA MILEIDY QUINTERO GALVIZ
Contador
TP. 166348-T


MARIA CONSUELO SILVA URIBE
Revisor Fiscal
TP. 34222-T
(Ver opinión adjunta)