




CAJA DE COMPENSACIÓN FAMILIAR DEL ORIENTE COLOMBIANO " COMFAORIENTE "
PROGRAMA DEL RÉGIMEN SUBSIDIADO EN SALUD
COMFAORIENTE EPS-¿ (CCF050 - CCFC50)
NIT. 890.500.675-6
ESTADO DE RESULTADOS
DEL 1 DE ENERO AL 31 DE DICIEMBRE DE 2024 - 2023
(Cifras en Pesos Colombianos)


	2024	2023
4 INGRESOS		
41 INGRESOS DE ACTIVIDADES ORDINARIAS DE LAS ENTIDADES QUE CONFORMAN EL SGSSS		
4102 INGRESOS DE LAS ENTIDADES ADMINISTRADORAS DE PLANES DE BENEFICIOS	387,978,986,517	328,762,514,084
41 TOTAL INGRESOS DE ACTIVIDADES ORDINARIAS DE LAS ENTIDADES QUE CONFORMAN EL SGSSS	387,978,986,517	328,762,514,084
42 OTROS INGRESOS DE OPERACIÓN		
4201 GANANCIAS EN INVERSIONES E INSTRUMENTOS FINANCIEROS	4,930,613,634	4,004,654,798
4211 RECUPERACIONES	1,387,725,860	565,927,322
4214 DIVERSOS	6,595	21,091,968
42 TOTAL OTROS INGRESOS DE OPERACIÓN	6,318,346,089	4,591,674,088
4 TOTAL INGRESOS	394,297,332,606	333,354,188,172
5 GASTOS		
51 DE ADMINISTRACION		
5101 SUELDOS Y SALARIOS	5,954,752,364	5,217,542,238
5103 CONTRIBUCIONES EFECTIVAS	1,925,860,650	1,651,432,685
5104 APORTES SOBRE LA NOMINA	345,580,671	295,642,917
5105 PRESTACIONES SOCIALES	1,966,021,098	1,678,117,878
5106 GASTOS DE PERSONAL DIVERSOS	527,302,987	424,195,164
5107 GASTOS POR HONORARIOS	2,243,128,778	2,118,304,092
5109 ARRENDAMIENTOS OPERATIVOS	414,824,462	378,393,560
5111 CONTRIBUCIONES Y AFILIACIONES	284,840,512	151,924,256
5112 SEGUROS	112,445,259	89,513,323
5113 SERVICIOS	4,422,529,896	3,496,201,299
5114 GASTOS LEGALES	4,520,000	1,699
5115 GASTOS DE REPARACIÓN Y MANTENIMIENTO	254,099,316	237,789,479
5116 ADECUACIÓN E INSTALACIÓN	78,806,479	18,346,370
5117 GASTOS DE TRANSPORTE	178,465,545	173,272,061
5118 DEPRECIACIÓN DE PROPIEDADES, PLANTA Y EQUIPO	3,886,615	3,886,616
5121 DETERIORO DE CUENTAS POR COBRAR	523,763,431	2,843,040
5130 AMORTIZACIÓN ACTIVOS INTANGIBLES AL COSTO	0	54,759,492
5132 PROVISIONES	3,417,531,324	1,606,534,942
5136 OTROS GASTOS	674,919,409	616,074,523
51 TOTAL DE ADMINISTRACION	23,333,278,796	18,214,775,634
53 FINANCIEROS		
5301 GASTOS FINANCIEROS	60,811,967	56,516,404
53 TOTAL FINANCIEROS	60,811,967	56,516,404
56 CIERRE DE INGRESOS, GASTOS Y COSTOS		
5601 CIERRE DE INGRESOS, GASTOS Y COSTOS	-9,708,387,268	-3,787,459,249
56 TOTAL CIERRE DE INGRESOS, GASTOS Y COSTOS	-9,708,387,268	-3,787,459,249
5 TOTAL GASTOS	13,685,703,495	14,483,832,789




CAJA DE COMPENSACIÓN FAMILIAR DEL ORIENTE COLOMBIANO " COMFAORIENTE "
PROGRAMA DEL RÉGIMEN SUBSIDIADO EN SALUD
COMFAORIENTE EPS-S (CCF050 - CCFC50)
NIT. 890.500.675-6
ESTADO DE RESULTADOS
DEL 1 DE ENERO AL 31 DE DICIEMBRE DE 2024 - 2023
(Cifras en Pesos Colombianos)

	2024	2023
6 COSTOS DEL SISTEMA GENERAL DE SEGURIDAD SOCIAL EN SALUD		
61 COSTOS POR ATENCIÓN EN SALUD		
6102 ADMINISTRACIÓN DEL RÉGIMEN DE SEGURIDAD SOCIAL EN SALUD - UPC	366,869,815,787	310,632,637,260
6103 ADMINISTRACIÓN DEL RÉGIMEN DE SEGURIDAD SOCIAL EN SALUD NO UPC	15,821,123,836	10,576,988,110
6109 LIBERACIÓN DE RESERVA TÉCNICAS DE PERIODOS ANTERIORES (CR)	-2,079,310,512	-2,339,269,987
61 TOTAL COSTOS POR ATENCIÓN EN SALUD	380,611,629,111	318,870,355,383
6 TOTAL COSTOS DEL SISTEMA GENERAL DE SEGURIDAD SOCIAL EN SALUD	380,611,629,111	318,870,355,383


OMAR JAVIER PEDRAZA FERNANDEZ
Director Administrativo


BLANCA MILEIDY QUINTERO GALVIZ
Contador
T.P. No. 166348-T


MARIA CONSUELO SILVA URIBE
Revisor Fiscal
T.P. No. 34222-T
(Ver opinión Adjunta)

EXTRACTADOS DE LOS ESTADOS FINANCIEROS DE LA CAJA DE COMPENSACIÓN FAMILIAR DEL ORIENTE COLOMBIANO - COMFAORIENTE, IDENTIFICADA CON NIT 890.500.675-6, CON CORTE A DICIEMBRE 31 DE 2024, APROBADOS POR LA ASAMBLEA GENERAL DE AFILIADOS SEGÚN CONSTA EN ACTA N° 63 DEL 31 DE MARZO DE 2025.

ESTADOS FINANCIEROS HOMOLOGADOS A LA TABLA DE REFERENCIA "AT FT001 - 02 CATÁLOGO DE CONCEPTOS FINANCIEROS GRUPO 2" EN EL MARCO DE LA CIRCULAR EXTERNA 000016 DEL 2016, PROFERIDA POR LA SUPERINTENDENCIA NACIONAL DE SALUD, COMPARATIVOS A 31 DE DICIEMBRE DE 2023.