

**CAJA DE COMPENSACIÓN FAMILIAR DEL ORIENTE
COLOMBIANO**

COMFAORIENTE



**ESTADOS FINANCIEROS CONSOLIDADOS
A 31 DICIEMBRE DE 2025**

**CAJA DE COMPENSACIÓN FAMILIAR DEL ORIENTE
COLOMBIANO**

COMFAORIENTE



**ESTADOS DE SITUACIÓN FINANCIERA
COMPARATIVO
A CORTE 31 DE DICIEMBRE 2025 - 2024**

CAJA DE COMPENSACION FAMILIAR DEL ORIENTE COLOMBIANO " C O M F A O R I E N T E "

NIT. 890500675-6

ESTADO DE SITUACION FINANCIERA COMPARATIVO

A CORTE 31 DE DICIEMBRE 2025-2024

(EN PESOS)

	2025	2024	VARIACION
1 ACTIVO CORRIENTE			
11 EFECTIVO Y EQUIVALENTES DE EFECTIVO			
1105 C A J A	43.771.939,00	15.958.561,00	27.813.378,00
1110 B A N C O S	1.798.908.169,00	1.498.981.715,00	299.926.454,00
1120 CUENTAS DE AHORRO	80.861.920.353,00	79.369.564.117,00	1.492.356.236,00
11 TOTAL EFECTIVO Y EQUIVALENTES DE EFECTIVO	82.704.600.461,00	80.884.504.393,00	1.820.096.068,00
	NOTA 4		
12 ACTIVOS FINANCIERO - INVERSIONES			
1255 OBLIGATORIAS	1.771.523.998,00	1.671.523.998,00	100.000.000,00
12 TOTAL ACTIVOS FINANCIEROS - INVERSIONES	1.771.523.998,00	1.671.523.998,00	100.000.000,00
	NOTA 5		
13 CUENTAS POR COBRAR			
1305 PROGRAMAS DEL SECTOR SALUD	7.598.540.835,00	7.300.852.305,00	297.688.530,00
1312 CLIENTES DE SERVICIOS	7.434.209.965,00	6.634.891.156,00	799.318.809,00
1317 CREDITOS SOCIALES	2.593.691.672,00	2.225.988.840,00	367.702.832,00
1345 INGRESOS POR COBRAR	107.817.216,00	135.151.281,00	-27.334.065,00
1365 CUENTAS POR COBRAR EMPLEADOS	1.041.710,00	1.159.410,00	-117.700,00
1380 DEUDORES VARIOS	0,00	192.685.000,00	-192.685.000,00
1399 DETERIORO DE CUENTAS POR COBRAR	-1.300.423.337,00	-1.840.309.676,00	539.886.339,00
13 TOTAL CUENTAS POR COBRAR	16.434.878.061,00	14.650.418.316,00	1.784.459.745,00
	NOTA 6		
14 INVENTARIOS			
1410 PRODUCTOS EN PROCESO	622.593,00	368726	253.867,00
1435 MERCANCIA PARA VENTA	3.870.936,00	1206112	2.664.824,00
14 TOTAL INVENTARIOS	4.493.529,00	1.574.838,00	2.918.691,00
	NOTA 7		
18 OTROS ACTIVOS			
1810 FONDO DE LEY DESTINACION ESPECIFICA	21.267.636.028,00	16.925.242.580,00	4.342.393.448,00
1812 FONDOS Y/O CONVENIOS DE COOPERACION	50.009.620,00	177.527.743,00	-127.518.123,00
1830 SALDO PARA OBRAS Y PROGRAMAS BENEF. SOCIALES	17.743.383.662,00	14.763.881.667,00	2.979.501.995,00
1850 EXCEDENTES DEL 55%	18.917.529.542,00	14.056.041.236,00	4.861.488.306,00
18 TOTAL OTROS ACTIVOS	57.978.558.852,00	45.922.693.226,00	12.055.865.626,00
	NOTA 11		
TOTAL CORRIENTE	158.894.054.901,00	143.130.714.771,00	15.763.340.130,00
NO CORRIENTE			
13 CUENTAS POR COBRAR			
1317 CREDITOS SOCIALES	1.237.846.155,00	1.307.629.116,00	-69.782.961,00
1335 DEPOSITOS EN GARANTIA	1.667.788,00	1.667.788,00	0,00
13 TOTAL CUENTAS POR COBRAR	1.239.513.943,00	1.309.296.904,00	-69.782.961,00
	NOTA 6		

CAJA DE COMPENSACION FAMILIAR DEL ORIENTE COLOMBIANO " C O M F A O R I E N T E "
NIT. 890500675-6
ESTADO DE SITUACION FINANCIERA COMPARATIVO
A CORTE 31 DE DICIEMBRE 2025-2024
(EN PESOS)

	2025	2024	VARIACION
15 PROPIEDAD PLANTA Y EQUIPO			
1504 TERRENOS	50.414.792.792,00	50.414.792.792,00	0,00
1508 CONSTRUCCIONES Y EDIFIC EN CURSO	263.468.127,00	0,00	
1516 CONSTRUCCIONES EDIFICACIONES	54.677.486.509,00	54.672.686.509,00	4.800.000,00
1520 MAQUINARIA Y EQUIPO	1.929.316.597,00	1.791.719.401,00	137.597.196,00
1524 EQUIPO DE OFICINA	5.286.152.441,00	5.497.780.221,00	-211.627.780,00
1528 EQUIPO DE COMPUTACION/COMUNICACION	5.354.455.271,00	4.481.293.047,00	873.162.224,00
1532 EQUIPO MEDICO-	703.582.387,00	424.830.837,00	278.751.550,00
1536 EQUIPO DE HOTELES,RESTAURANTE Y CAFETERIA	1.101.609.332,00	956.239.408,00	145.369.924,00
1540 FLOTA Y EQUIPO TRANSPORTE	28.220.000,00	28.220.000,00	0,00
1570 LEASING FINANCIEROS	408.000.000,00	408.000.000,00	0,00
1592 DEPRECIACION ACUMULADA	-12.581.441.060,00	-11.479.448.900,00	-1.101.992.160,00
15 TOTAL PROPIEDAD PLANTA Y EQUIPO	107.585.642.396,00	107.196.113.315,00	389.529.081,00
	NOTA 8		
16 ACTIVOS INTANGIBLES			
1635 LICENCIAS Y SOFTWARE	2.338.951.440,00	2.322.101.040,00	16.850.400,00
1698 AMORTIZACION ACUMULADA	-862.232.698,00	-576.937.851,00	-285.294.847,00
16 TOTAL ACTIVOS INTANGIBLES	1.476.718.742,00	1.745.163.189,00	-268.444.447,00
	NOTA 9		
17 TOTAL GASTOS PAGADOS POR ANTICIPADO			
1710 CARGOS DIFERIDOS	68.901.000,00	0,00	68.901.000,00
17 TOTAL GASTOS PAGADOS POR ANTICIPADO	68.901.000,00	0,00	68.901.000,00
	NOTA 10		
18 OTROS ACTIVOS			
1810 FONDO DE LEY DESTINACION ESPECIFICA	1.230.443.565,00	1.442.307.303,00	-211.863.738,00
18 TOTAL OTROS ACTIVOS	1.230.443.565,00	1.442.307.303,00	-211.863.738,00
	NOTA 11		
TOTAL NO CORRIENTE	111.601.219.646,00	111.692.880.711,00	-91.661.065,00
1 TOTAL A C T I V O	270.495.274.547,00	254.823.595.482,00	15.671.679.065,00
CUENTAS DE ORDEN			
CUENTAS DE ORDEN DEUDORAS	3.905.667.432,00	4.480.598.177,00	-574.930.745,00



CAJA DE COMPENSACION FAMILIAR DEL ORIENTE COLOMBIANO " C O M F A O R I E N T E "

NIT. 890500675-6

ESTADO DE SITUACION FINANCIERA COMPARATIVO

A CORTE 31 DE DICIEMBRE 2025-2024

(EN PESOS)

	2025	2024	VARIACION
2 PASIVO			
CORRIENTE			
21 OBLIGACIONES FINANCIERAS			
2105 BANCOS NACIONALES	7.333.333.333,00	9.166.666.667,00	-1.833.333.334,00
2115 CORPORACIONES FINANCIERAS	0,00	10.943.632,00	-10.943.632,00
21 TOTAL OBLIGACIONES FINANCIERAS	7.333.333.333,00	9.177.610.299,00	-1.844.276.966,00
	NOTA 12		
22 PROVEEDORES			
2205 NACIONALES	44.676.232,00	30.619.432,00	14.056.800,00
22 TOTAL PROVEEDORES	44.676.232,00	30.619.432,00	14.056.800,00
	NOTA 13		
23 CUENTAS POR PAGAR			
2302 SUBSIDIOS POR PAGAR	5.179.043.949,00	6.361.195.593,00	-1.182.151.644,00
2305 PROGRAMAS SECTOR SALUD	55.792.666.970,00	45.739.860.549,00	10.052.806.421,00
2310 CONTRIBUCION SUPERSUBSIDIO FAMILIAR.	997.581.103,00	901.977.676,00	95.603.427,00
2335 COSTOS Y GASTO POR PAGAR	5.585.523.019,00	4.559.361.212,00	1.026.161.807,00
2365 RETENCION EN LA FUENTE E IMP.TIMBRE	425.538.595,00	187.700.804,00	237.837.791,00
2367 IMPUESTO A LAS VENTAS RETENIDO	48.025.036,00	56.416.793,00	-8.391.757,00
2368 IMP DE INDUSTRIA Y COMERCIO RETENIDO	40.430.372,00	31.166.243,00	9.264.129,00
2370 RETENCION Y APORTES DE NOMINA	233.974.494,00	238.262.576,00	-4.288.082,00
2380 ACREEDORES VARIOS	5.020.991.466,00	4.958.760.507,00	62.230.959,00
23 TOTAL CUENTAS POR PAGAR	73.323.775.004,00	63.034.701.953,00	10.289.073.051,00
	NOTA 14		
24 IMPUESTOS GRAVAMENES Y TASAS			
2408 IMPUESTO SOBRE LAS VENTAS POR PAGAR	46.013.484,00	3.462.868,00	42.550.616,00
2412 DE INDUSTRIA Y COMERCIO	5.434.000,00	5.921.000,00	-487.000,00
2495 OTROS	7.769.591,00	5.748.809,00	2.020.782,00
24 TOTAL IMPUESTOS GRAVAMENES Y TASAS	59.217.075,00	15.132.677,00	44.084.398,00
25 BENEFICIOS A EMPLEADOS POR PAGAR			
2510 CESANTIAS CONSOLIDADAS	2.111.919.968,00	1.743.109.839,00	368.810.129,00
2515 INTERESES SOBRE CESANTIAS	250.035.158,00	206.897.948,00	43.137.210,00
2525 VACACIONES CONSOLIDADAS	458.530.512,00	363.038.356,00	95.492.156,00
2530 PRESTACIONES EXTRALEGALES	352.766.355,00	282.214.978,00	70.551.377,00
25 TOTAL BENEFICIOS A EMPLEADOS POR PAGAR	3.173.251.993,00	2.595.261.121,00	577.990.872,00
	NOTA 15		
26 PROVISIONES			
2605 PARA COSTO Y GASTOS	796.850.362,00	809.981.998,00	-13.131.636,00
2621 PROV. POR BENEFICIOS A EMPLEADOS	248.421.665,00	175.461.516,00	72.960.149,00
2635 PROVISION PARA CONTIGENCIAS	613.813.459,00	431.086.445,00	182.727.014,00
2645 PROVISION SECTOR SALUD	4.622.178.629,00	7.764.529.828,00	-3.142.351.199,00
26 TOTAL PROVISIONES	6.281.264.115,00	9.181.059.787,00	-2.899.795.672,00
	NOTA 16		
27 DIFERIDOS			
2705 INGRESOS RECIBIDOS POR ANTICIPADO	1.372.041.432,00	999.498.047,00	372.543.385,00
27 TOTAL D I F E R I D O S	1.372.041.432,00	999.498.047,00	372.543.385,00
	NOTA 17		

CAJA DE COMPENSACION FAMILIAR DEL ORIENTE COLOMBIANO " C O M F A O R I E N T E "

NIT. 890500675-6

ESTADO DE SITUACION FINANCIERA COMPARATIVO

A CORTE 31 DE DICIEMBRE 2025-2024

(EN PESOS)

	2025	2024	VARIACION
28 FONDOS CON DESTINACION ESPECIFICA			
2810 DEPOSITOS RECIBIDOS	709.314.519,00	667.101.803,00	42.212.716,00
2815 INGRESOS RECIBIDOS PARA TERCEROS	137.526.566,00	122.160.080,00	15.366.486,00
2845 EXCEDENTES DEL 55%	14.518.546.209,00	10.024.662.164,00	4.493.884.045,00
2856 FONDOS Y/O CONVENIOS DE COOPERACION	52.376.209,00	76.415.005,00	-24.038.796,00
2861 ASIGNAC.OTROS RECURSOS POR PAGAR FOVIS	517.808.785,00	1.007.758.797,00	-489.950.012,00
2862 RECURSOS POR PAGAR FOSYGA	177.978.901,00	169.020.798,00	8.958.103,00
2864 RECURSOS POR PAGAR FONIAEZ	256.535.932,00	251.375.147,00	5.160.785,00
2868 ASIGNAC.Y OTROS REC.X PAGAR FOSFEC	5.236.275.602,00	4.131.582.670,00	1.104.692.932,00
2895 DIVERSOS	0,00	40.355.084,00	-40.355.084,00
28 TOTAL FONDOS CON DESTINACION ESPECIFICA	21.606.362.723,00	16.490.431.548,00	5.115.931.175,00
	NOTA 18		
TOTAL CORRIENTE	113.193.921.907,00	101.524.314.864,00	11.669.607.043,00
NO CORRIENTE			
21 OBLIGACIONES FINANCIERAS			
2115 CORPORACIONES FINANCIERAS	92.667.594,00	167.822.670,00	-75.155.076,00
21 TOTAL OBLIGACIONES FINANCIERAS	92.667.594,00	167.822.670,00	-75.155.076,00
	NOTA 12		
26 PROVISIONES			
2605 PARA COSTO Y GASTOS	9.988.531,00	12.881.351,00	-2.892.820,00
2635 PROVISION PARA CONTINGENCIAS	4.814.412.581,00	4.058.247.378,00	756.165.203,00
2645 PROVISION SECTOR SALUD	5.779.949.832,00	4.022.268.815,00	1.757.681.017,00
26 TOTAL PROVISIONES	10.604.350.944,00	8.093.397.544,00	2.510.953.400,00
	NOTA 16		
28 FONDOS CON DESTINACION ESPECIFICA			
2851 FONDO SUBSIDIO FLIAR DE VIVIENDA	150.516.203,00	257.512.197,00	-106.995.994,00
2852 FONDO DE SOLID.GARANTIA FOSYGA	2.896.989.080,00	2.532.892.742,00	364.096.338,00
2853 FONDO DE EDUCACION LEY 115/94	4.161.797.037,00	2.471.932.531,00	1.689.864.506,00
2854 FONIÑEZ NUM.8 ART 16 LEY 789/02	1.106.239.178,00	819.529.498,00	286.709.680,00
2858 FOSFEC LEY 1636/2013	4.747.866.301,00	4.226.969.789,00	520.896.512,00
2861 ASIGNAC.OTROS RECURSOS POR PAGAR FOVIS	6.237.827.236,00	5.126.926.738,00	1.110.900.498,00
28 TOTAL FONDOS CON DESTINACION ESPECIFICA	19.301.235.035,00	15.435.763.495,00	3.865.471.540,00
	NOTA 19		
TOTAL NO CORRIENTE	29.998.253.573,00	23.696.983.709,00	6.301.269.864,00
2 TOTAL P A S I V O	143.192.175.480,00	125.221.298.573,00	17.970.876.907,00



CAJA DE COMPENSACION FAMILIAR DEL ORIENTE COLOMBIANO " C O M F A O R I E N T E "

NIT. 890500675-6

ESTADO DE SITUACION FINANCIERA COMPARATIVO

A CORTE 31 DE DICIEMBRE 2025-2024

(EN PESOS)

	2025	2024	VARIACION
3 PATRIMONIO			
31 OBRAS Y PROGRAMAS BENEFICIO SOCIALES			
3105 PARA ADMON SERV. SOCIALES	21.654.369.438,00	19.980.439.810,00	1.673.929.628,00
3110 PARA PROGRAMAS DE SALUD	8.768.619.642,00	8.441.882.532,00	326.737.110,00
31 TOTAL OBRAS Y PROGRAMAS BENEFICIO SOCIALES	30.422.989.080,00	28.422.322.342,00	2.000.666.738,00
32 SUPERAVIT			
3220 ACTIVOS FIJOS ADQUIRIDOS FONDOS D.ESPECIFICA	14.723.940.850,00	14.723.940.850,00	0,00
32 TOTAL SUPERAVIT	14.723.940.850,00	14.723.940.850,00	0,00
33 RESERVAS			
3305 RESERVAS OBLIGATORIAS	1.771.523.998,00	1.671.523.998,00	100.000.000,00
3315 PARA ADMINISTRACION Y SERV.SOCIALES	6.614.366.489,00	4.509.869.744,00	2.104.496.745,00
33 TOTAL RESERVAS	8.385.890.487,00	6.181.393.742,00	2.204.496.745,00
36 RESULTADO DEL EJERCICIO			
3605 REMANENTE DEL EJERCICIO	9.494.755.354,00	10.263.200.956,00	10.263.200.956,00
3610 DEFICITS DEL EJERCICIO	-11.893.953.196,00	-9.708.387.269,00	-9.708.387.269,00
36 TOTAL RESULTADO DEL EJERCICIO	-2.399.197.842,00	554.813.687,00	-2.954.011.529,00
37 RESULTADOS DE EJERC. ANTERIORES			
3705 REMANENTES ACUMULADOS	14.950.579.163,00	12.593.919.447,00	2.356.659.716,00
3710 DEFICITS ACUMULADO	-13.343.618.221,00	-7.436.608.709,00	-5.907.009.512,00
3715 EFECTOS POR CONVERGENCIA A LAS NIIF	20.678.300.637,00	20.678.300.637,00	0,00
37 TOTAL RESULTADOS DE EJERC. ANTERIORES	22.285.261.579,00	25.835.611.375,00	-3.550.349.796,00
38 OTROS RESULTADOS INTEGRALES			
3810 DE PROP. PLANTA Y EQUIPO	53.884.214.913,00	53.884.214.913,00	0,00
38 TOTAL OTROS RESULTADOS INTEGRALES	53.884.214.913,00	53.884.214.913,00	0,00
3 TOTAL PATRIMONIO	127.303.099.067,00	129.602.296.909,00	-2.299.197.842,00
TOTAL PASIVO Y PATRIMONIO	270.495.274.547,00	254.823.595.482,00	15.671.679.065,00
CUENTAS DE ORDEN			
CUENTAS DE ORDEN ACREEDORAS	0,00	155.359.799,00	-155.359.799,00

OMAR JAVIER PEDRAZA FERNANDEZ
Director Administrativo

CARLOS ARTURO URBINA ALBARRACIN
Revisor-Fiscal
T.P 79413-T
(Ver opinión adjunta)

BLANCA MLEIDY QUINTERO GALVIZ
Contador Público
T.P 166348-T

**CAJA DE COMPENSACIÓN FAMILIAR DEL ORIENTE
COLOMBIANO**

COMFAORIENTE



**ESTADO DE RESULTADOS COMPARATIVO
DEL 1 DE ENERO AL 31 DE DICIEMBRE 2025 - 2024**

CAJA DE COMPENSACION FAMILIAR DEL ORIENTE COLOMBIANO " C O M F A O R I E N T E "
NIT. 890500675-6
ESTADO DE RESULTADOS COMPARATIVO
DELL 01 DE ENERO A 31 DE DICIEMBRE DE 2025 -2024
(EN PESOS)

	2025	2024	VARIACION
4 INGRESOS			
41 INGRESOS DE ACTIVIDADES ORDINARIAS			
4105 APORTES	102.487.288.539,00	92.484.059.916,00	10.003.228.623,00
4106 APORT. EMPRE NO AFLI X PRESCRIPCION	85.174.500,00	78.831.980,00	6.342.520,00
4120 SALUD REGIMEN SUBSIDIADO	403.852.058.894,00	367.775.928.570,00	36.076.130.324,00
4125 SALUD IPS	21.704.876.303,00	17.479.663.517,00	4.225.212.786,00
4130 SALUD EPS REG.CONTRIBUTIVO	20.767.854.998,00	20.766.247.641,00	1.607.357,00
4140 EDUCACION FORMAL	7.116.371.032,00	7.657.650.593,00	-541.279.561,00
4143 EDUCACION P/TRABAJO Y DESARRO.HUMANO	3.564.935.334,00	3.104.869.250,00	460.066.084,00
4150 VIVIENDA	0	62.020.782,00	-62.020.782,00
4155 RECREACION DEPORTES Y TURISMO	3.062.348.586,00	2.317.305.234,00	745.043.352,00
4160 CREDITO SOCIAL	667.353.541,00	591.547.853,00	75.805.688,00
41 TOTAL INGRESOS DE ACTIVIDADES ORDINARIAS	563.308.261.727,00	512.318.125.336,00	50.990.136.391,00
42 OTROS INGRESOS			
01 ADMINISTRACION	461.583.638,00	1.444.822.805,00	-983.239.167,00
03 SALUD REGIMEN SUBSIDIADO	7.158.317.904,00	8.121.271.662,00	-962.953.758,00
04 SALUD I.P.S.	220.018.808,00	257.518.995,00	-37.500.187,00
05 SALUD REG.CONTRIBUTIVO	200.760.622,00	276.384.939,00	-75.624.317,00
08 EDUCACION	196.243.484,00	171.376.281,00	24.867.203,00
09 FORMACION, CAPACITACION Y BIBLIOTECAS	93.798.926,00	92.333.286,00	1.465.640,00
12 VIVIENDA	2.241.370,00	30.585.354,00	-28.343.984,00
13 RECREACION , DEPORTES Y TURISMO	368.125.262,00	151.258.906,00	216.866.356,00
14 CREDITO SOCIAL	26.515.747,00	92.854.833,00	-66.339.086,00
42 TOTAL OTROS INGRESOS	8.727.605.761,00	10.638.407.061,00	-1.910.801.300,00
4 TOTAL INGRESOS	572.035.867.488,00	522.956.532.397,00	49.079.335.091,00
	NOTA 21		
5 GASTOS			
51 OPERACIONALES DE ADMON SERVICIOS SOCIALES			
01 ADMINISTRACION	7.980.648.829,00	7.215.821.425,00	764.827.404,00
03 SALUD REGIMEN SUBSIDIADO	22.487.994.834,00	19.796.730.081,00	2.691.264.753,00
04 SALUD I.P.S.	6.789.689.390,00	5.267.628.683,00	1.522.060.707,00
05 SALUD REG.CONTRIBUTIVO	201.961.536,00	177.864.802,00	24.096.734,00
08 EDUCACION	6.922.773.685,00	5.876.558.389,00	1.046.215.296,00
09 FORMACION, CAPACITACION Y BIBLIOTECAS	4.530.636.925,00	3.902.397.057,00	628.239.868,00
13 RECREACION , DEPORTES Y TURISMO	11.470.399.694,00	9.930.036.797,00	1.540.362.897,00
14 CREDITO SOCIAL	481.939.893,00	414.752.899,00	67.186.994,00
51 TOTAL OPERACIONALES DE ADMON SERVICIOS SOCIALES	60.866.044.786,00	52.581.790.133,00	8.284.254.653,00
52 APROPIACIONES DE LEY /TRANSFERENCIA			
5205 FOVIS-FDO.VIVIENDA INTERES SOCIAL	11.960.752.302,00	10.814.272.298,00	1.146.480.004,00
5210 SALUD LEY 100 ART.217	4.983.646.794,00	4.505.946.792,00	477.700.002,00
5215 EDUCACION LEY 115/94	7.361.432.474,00	6.840.682.540,00	520.749.934,00
5220 FOSFEC	8.223.017.210,00	7.434.812.206,00	788.205.004,00
5230 SUPERINTENDENCIA DEL SUBS.FLIAR	996.729.358,00	901.189.357,00	95.540.001,00
5235 RESERVA LEGAL	100.000.000,00	100.000.000,00	0,00
52 TOTAL APROPIACIONES DE LEY /TRANSFERENCIAS	33.625.578.138,00	30.596.903.193,00	3.028.674.945,00





CAJA DE COMPENSACION FAMILIAR DEL ORIENTE COLOMBIANO " C O M F A O R I E N T E "
NIT. 890500675-6
ESTADO DE RESULTADOS COMPARATIVO
DELL 01 DE ENERO A 31 DE DICIEMBRE DE 2025 -2024
(EN PESOS)

	2025	2024	VARIACION
53 OTROS GASTOS			
01 ADMINISTRACION	217.475.314,00	680.786.914,00	-463.311.600,00
03 SALUD REGIMEN SUBSIDIADO	2.425.414.712,00	3.358.127.240,00	-932.712.528,00
04 SALUD I.P.S.	1.063.162.905,00	805.655.479,00	257.507.426,00
05 SALUD REG.CONTRIBUTIVO	62.618.243,00	61.368.640,00	1.249.603,00
08 EDUCACION	70.989.831,00	535.217.991,00	-464.228.160,00
09 FORMACION, CAPACITACION Y BIBLIOTECAS	38.080.926,00	41.286.957,00	-3.206.031,00
12 VIVIENDA	504	1.391.038,00	-1.390.534,00
13 RECREACION , DEPORTES Y TURISMO	80.172.698,00	87.348.933,00	-7.176.235,00
14 CREDITO SOCIAL	388.302,00	4.077.756,00	-3.689.454,00
53 TOTAL OTROS GASTOS	3.958.303.435,00	5.575.260.948,00	-1.616.957.513,00
55 APROPIAC LEY Y TRANS EMP NO AFILIADAS			
5505 FONDO VIVIENDA FOVIS	10.220.940,00	9.459.838,00	761.102,00
5510 SALUD LEY 100	4.258.725,00	3.941.599,00	317.126,00
5515 EDUCACION LEY 115/94	6.300.251,00	5.798.700,00	501.551,00
5520 FOSFEC	7.026.897,00	6.503.641,00	523.256,00
5530 SUPERINTENDENCIA DEL SUBSIDIO FAMILIAR TOTAL APROPIACIONES DE LEY Y	851.745,00	788.319,00	63.426,00
55 TRANSFERENCIAS EMPRESAS NO AFILIADAS	28.658.558,00	26.492.097,00	2.166.461,00
5 TOTAL G A S T O S	98.478.584.917,00	88.780.446.371,00	9.698.138.546,00
6 COSTO DE VENTAS Y PRESTACION SERVICIOS			
61 COSTO DE VENTAS Y PRESTACION DE SERVICIOS			
6105 SUBSIDIO EN DINERO	36.020.026.660,00	32.562.767.781,00	3.457.258.879,00
6106 SUBSIDIO EN ESPECIE	1.965.567.388,00	1.738.914.845,00	226.652.543,00
6120 SALUD REGIMEN SUBSIDIADO	393.434.217.301,00	358.272.732.356,00	35.161.484.945,00
6125 SALUD IPS	9.624.556.975,00	7.531.966.005,00	2.092.590.970,00
6130 SALUD REG.CONTRIBUTIVO	25.260.738.988,00	24.981.396.962,00	279.342.026,00
6140 EDUCACION FORMAL	4.574.308.262,00	4.342.216.955,00	232.091.307,00
6143 EDUCACION P/TRABAJO Y DESARRO.HUMANO	1.034.569.656,00	925.819.130,00	108.750.526,00
6155 RECREACION Y TURISMO	3.831.669.869,00	3.056.863.982,00	774.805.887,00
6160 CREDITO SOCIAL	210.825.314,00	208.594.323,00	2.230.991,00
61 TOTAL COSTO DE VENTAS Y PRESTACION DE SERVICIOS	475.956.480.413,00	433.621.272.339,00	42.335.208.074,00
TOTAL GASTOS Y COSTOS	574.435.065.330,00	522.401.718.710,00	52.033.346.620,00
REMANENTE DEL EJERCICIO	-2.399.197.842,00	554.813.687,00	-2.954.011.529,00

NOTA 22


OMAR JAVIER PEDRAZA FERNANDEZ
Director Administrativo


CARLOS ARTURO URBINA ALBARRACIN
Revisor Fiscal
T.P 79413-T
(Ver opinión adjunta)


BLANCA MILEIDY/QUINTERO GALVIZ
Contador Público
T.P 166348-T

**CAJA DE COMPENSACIÓN FAMILIAR DEL ORIENTE
COLOMBIANO**

COMFAORIENTE




**ESTADO DE CAMBIOS EN EL PATRIMONIO
A CORTE 31 DE DICIEMBRE 2025**

CAJA DE COMPENSACION FAMILIAR DEL ORIENTE COLOMBIANO "COMFAORIENTE"
NIT 890500675-6
ESTADO DE CAMBIOS EN EL PATRIMONIO
A 31 DICIEMBRE DE 2025
(EN PESOS)

	31- OBRAS Y PROGRAMAS DE BENEFICIO SOCIAL	32- SUPÉRAVIT DE CAPITAL	33- RESERVAS	37- REMANENTES ACUMULADOS	38 - VALORIZACIONES, AHORA ORI	TOTAL PATRIMONIO
SALDOS A DICIEMBRE 31 DE 2023	27.497.914.488,00	14.723.940.850,00	6.081.393.742,00	26.760.019.229,00	36.599.782.291,00	111.663.050.600,00
Remanentes del ejercicio	-	-	-	554.813.687,00	-	554.813.687,00
Activos Adquiridos con Fondos de Ley	-	-	-	-	-	-
Reserva Legal- Inversiones	-	-	100.000.000,00	-	-	100.000.000,00
Revaluación Propiedad, planta y equipo	-	-	-	-	17.284.432.622,00	17.284.432.622,00
Traslado de Remanentes Acumulados	-	-	-	-	-	-
Traslado de Reservas	924.407.854,00	-	-	-	924.407.854,00	-
MOVIMIENTOS AÑO 2024	924.407.854,00	-	100.000.000,00	-	369.594.167,00	17.284.432.622,00
SALDOS A DICIEMBRE 31 DE 2024	28.422.322.342,00	14.723.940.850,00	6.181.393.742,00	26.390.425.062,00	53.884.214.913,00	129.602.296.909,00
Remanente del ejercicio	-	-	-	9.494.755.354,00	-	9.494.755.354,00
Deficit del ejercicio	-	-	-	-	11.893.953.196,00	-
Activos Adquiridos con Fondos de Ley	-	-	-	-	-	0
Reserva Legal- Inversiones	-	-	100.000.000,00	-	-	100.000.000,00
Revaluación Propiedad, planta y equipo	-	-	-	-	-	0
Traslado de Remanentes Acumulados	2.000.666.738,00	-	1.357.496.745,07	-	-	747.000.000,00
Traslado de Reservas	-	-	747.000.000,00	-	-	747.000.000,00
MOVIMIENTOS AÑO 2025	2.000.666.738,00	0	2.204.496.745,07	-	6.504.361.325,07	0
SALDOS A DICIEMBRE 31 DE 2025	30.422.989.080,00	14.723.940.850,00	8.385.890.487,07	19.886.063.736,93	53.884.214.913,00	127.303.099.067,00


OMAR JAVIER PEDRAZA FERNANDEZ
 Director Administrativo


CARLOS ARTURO URBINA ALBARRACIN
 Revisor Fiscal
 T.P 79413-T
 (Ver opinión adjunta)


BLANCA MILEIDY QUINTERO GALVIZ
 Contador
 TP. 166348-T

**CAJA DE COMPENSACIÓN FAMILIAR DEL ORIENTE
COLOMBIANO**

COMFAORIENTE



**ESTADO DE FLUJO DE EFECTIVO COMPARATIVO
PERIODO ENERO 01 A 31 DE DICIEMBRE
2025 - 2024**

CAJA DE COMPENSACION FAMILIAR DEL ORIENTE COLOMBIANO "COMFAORIENTE"
NIT 890500675-6
ESTADO FLUJOS DE EFECTIVO
MÉTODO DIRECTO
PERIODO ENERO 01 A DICIEMBRE 31 2025 - 2024
(EN PESOS)

CONCEPTOS DE FLUJOS EFECTIVO	2025	2024	VARIACION ABSOLUTA (\$)	VARIACION RELATIVA (%)
1-ACTIVIDAD OPERATIVA				
EFFECTIVO RECIBIDO DE:				
APORTES	102.487.288.540,00	92.484.059.916	10.003.228.624	10,82
SECTOR SALUD	446.324.790.195,00	406.021.839.727	40.302.950.468	9,93
OTROS SERVICIOS SOCIALES	17.697.280.796,00	17.429.958.538	267.322.258	1,53
TOTAL EFECTIVO RECIBIDO	566.509.359.531,00	515.935.858.181	50.573.501.350	9,80
EFFECTIVO PAGADO POR:				
SUBSIDIOS	- 39.167.745.692,00	- 32.655.163.830	-6.512.581.862	19,94
SECTOR SALUD	- 418.266.706.844,00	- 369.686.083.554	-48.580.623.290	13,14
APROPIACIONES DE LEY Y TRANSFERENCIAS	- 33.625.578.138,00	- 30.596.903.193	-3.028.674.945	9,90
OTROS COSTOS GASTOS SERVICIOS SOCIALES Y ADMON	- 69.584.417.214,00	- 81.157.849.901	11.573.432.687	-14,26
TOTAL EFECTIVO PAGADO	- 560.644.447.888,00	-514.096.000.478	-46.548.447.410	9,05
EFFECTIVO NETO GENERADO POR LA OPERACIÓN	5.864.911.643,00	1.839.857.703	4.025.053.940	218,77
COSTO INTEGRAL DE FINANCIAMIENTO:				
FINANCIEROS RECIBIDOS	4.742.357.406,00	5.501.824.044	-759.466.638	-13,80
FINANCIEROS PAGADOS	- 804.685.508,00	- 312.125.044	-492.560.464	157,81
IMPUESTOS PAGADOS	- 614.928.664,00	- 601.740.757	-13.187.907	2,19
TOTAL COSTO INTEGRAL DE FINANCIAMIENTO	3.322.743.234,00	4.587.958.243	-1.265.215.009	-27,58
EFFECTIVO NETO POR ACTIVIDAD OPERATIVA	9.187.654.877,00	6.427.815.946	2.759.838.931	42,94
2. ACTIVIDAD DE INVERSIÓN				
NETO CRÉDITOS SOCIALES	- 297.919.871,00	- 153.701.785	-144.218.086	93,83
DEPOSITO GARANTIA		849.294.931	-849.294.931	0,00
PROPIEDAD PLANTA Y EQUIPO	- 2.287.725.425,00	- 971.050.564	-1.316.674.861	135,59
COMPRA DE INTANGIBLES		-	0	0,00
PRESTAMOS A EMPLEADOS (NETO)	117.700,00	1.971.398	-1.853.698	-94,03
EFFECTIVO NETO POR ACTIVIDAD DE INVERSIÓN	- 2.585.527.596,00	-273.486.020	-2.312.041.576	845,40
3-ACTIVIDAD DE FINANCIACION				
TRASLADOS POR APROPIACIONES DE LEY	33.625.578.138,00	30.596.903.193	3.028.674.945	9,90
VARIACIONES DE LOS FONDOS DE LEY	- 24.644.175.423,00	- 26.522.512.596	1.878.337.173	-7,08
NUEVAS OBLIGACIONES FINANCIERAS	8.000.000.000,00	10.000.000.000	-2.000.000.000	-20,00
PAGO DE OBLIGACIONES FINANCIERAS	- 9.919.432.041,00	- 948.937.256	-8.970.494.785	945,32
EFFECTIVO NETO POR ACTIVIDAD DE FINANCIACION	7.061.970.674,00	13.125.453.341	-6.063.482.667	46,20
4-AUMENTO O DISMINUCION DE EFECTIVO	13.664.097.955,00	19.279.783.267	-5.615.685.312	-29,13
EFECTIVO A PRINCIPIO DE AÑO	128.249.504.923,00	108.969.721.656	19.279.783.267	17,69
EFECTIVO AL FINAL DE AÑO	141.913.602.878,00	128.249.504.923	13.664.097.955	10,65


CONCILIACION DEL EFECTIVO Y EQUIVALENTES AL EFECTIVO A DICIEMBRE 31 2025 CON DICIEMBRE 2024				
DETALLE DEL EFECTIVO Y EQUIVALENTES DE EFECTIVO	2025	2024	VARIACIÓN ABSOLUTA (\$)	VARIACIÓN RELATIVA (%)
EFECTIVO Y EQUIVALENTES DE EFECTIVO CORRIENTES	82.704.600.461,00	80.884.504.393	1.820.096.068	2,25
FONDOS DE LEY CON DESTINACION ESPECIFICA (RESTRINGIDO)	22.498.079.593,00	18.367.549.883	4.130.529.710	22,49
FONDOS Y CONVENIOS DE COOPERACION (RESTRINGIDO)	50.009.620,00	177.527.743	-127.518.123	-71,83
SALDO PARA OBRAS Y PROGRAMAS DE BENEFICIO SOCIAL	17.743.383.662,00	14.763.881.667	2.979.501.995	20,18
EXCEDENTES DEL 55%	18.917.529.542,00	14.056.041.237	4.861.488.305	34,59
TOTALES	141.913.602.878,00	128.249.504.923	13.664.097.955	10,65



CONCILIACION DE LOS REMANENTES NETOS (MÉTODO INDIRECTO)				
CONCEPTOS	2025	2024	VARIACIÓN ABSOLUTA (\$)	VARIACIÓN RELATIVA (%)
REMANENTE DEL EJERCICIO	- 2.399.197.842,00	554.813.687	-2.954.011.529	-532,43
PARTIDAS QUE NO GENERAN ENTRADA NI SALIDA DE EFECTIVO				
DEPRECIACION DEL AÑO	1.881.199.122,00	1.808.665.131	72.533.991	4,01
AMORTIZACION DEL AÑO	285.294.847,00	42.157.932	243.136.915	576,73
DETERIORO DE LA CARTERA	228.641.057,00	653.812.130	-425.171.073	-65,03
INGRESOS SUBSIDIOS NO COBRADOS	- 19.574.603,00	- 23.186.488	3.611.885	-15,58
AFECTACIONES POR PROVISIONES POR CONTINGENCIAS	- 388.842.272,00	- 16.156.792.594	15.767.950.322	-97,59
RECUPERACIONES CORRIDO AÑO	- 3.571.072.166,00	- 4.633.068.854	1.061.996.688	-22,92
PERDIDAS EN BAJAS DE ACTIVOS	16.997.221,00	-	16.997.221	0,00
COSTO AMORTIZADO CUENTAS X COBRAR	- 147.412.093,00	- 287.411.487	139.999.394	-48,71
COSTO AMORTIZADO CUENTAS X PAGAR	132.343.187,00	238.134.081	-105.790.894	-44,42
TOTALES:	- 1.582.425.700,00	-18.357.690.149	16.775.264.449	-91,38
EFECTIVO GENERADO POR LA OPERACIÓN	- 3.981.623.542,00	-17.802.876.462	13.821.252.920	-77,63
VARIACIONES DE PARTIDAS QUE AFECTAN EL CAPITAL DE TRABAJO				
DEUDORES	2.072.968.587,00	2.164.468.905	-91.500.318	-4,23
INVENTARIO	- 2.918.691,00	-1.574.838	-1.343.853	85,33
INTANGIBLES	- 16.850.400,00	- 371.685	-16.478.715	4.433,52
GASTOS PAGADOS POR ANTICIPADO	- 68.901.000,00	-	-68.901.000	0
PROVEEDORES	14.056.800,00	-	14.056.800	0,00
CUENTAS POR PAGAR	10.176.304.467,00	21.705.465.772	-11.529.161.305	-53,12
IMPUESTOS, GRAVÁMENES Y TASAS	44.084.398,00	- 51.021.525	95.105.923	-186,40
BENEFICIOS A EMPLEADOS POR PAGAR	577.990.872,00	332.735.725	245.255.147	73,71
INGRESOS RECIBIDOS POR ANTICIPADO	372.543.386,00	80.990.054	291.553.332	359,99
TOTAL VARIACIONES DE PARTIDAS QUE AFECTAN EL C/TRABAJO	13.169.278.419,00	24.230.692.408	-11.061.413.989	-45,65
EFECTIVO NETO GENERADO POR LA ACTIVIDAD OPERATIVA	9.187.654.877,00	6.427.815.946	2.759.838.931	42,94

ANÁLISIS DEL ESTADO DE FLUJOS DE EFECTIVO POR LOS PERÍODOS TERMINADOS EN DICIEMBRE 31 DE LOS AÑOS 2025 Y 2024				
RESUMEN POR ACTIVIDADES DE LOS AÑOS 2025 Y 2024				
CONCEPTOS DE FLUJOS EFECTIVO	2025	2024	VARIACIÓN ABSOLUTA (\$)	VARIACIÓN RELATIVA (%)
1.- Actividad de Operación	9.187.654.877,00	6.427.815.946	2.759.838.931	42,94
2.- Actividad de Inversión	- 2.585.527.596,00	- 2.312.486.020	-2.312.041.576	845,40
3.- Actividad de Financiación	7.061.970.674,00	13.125.453.341	-6.063.482.667	-46,20
4.- Aumento o Disminución del Efectivo	13.664.097.955,00	19.279.783.267	-5.615.685.312	-29,13
5.- Efectivo al Principio del año	128.249.504.923,00	108.969.721.656	19.279.783.267	17,69
6.- Efectivo al Final del Año	141.913.602.878,00	128.249.504.923	13.664.097.955	10,65
Remanentes del Ejercicio	- 2.399.197.842,00	554.813.687	-2.954.011.529	-532,43
Aumento o disminución del efectivo	9.187.654.877,00	6.427.815.946	2.759.838.931	42,94
DIFERENCIAS	- 11.586.852.719,00	-5.873.002.259	-5.713.850.460	97,29
CAUSAS DE LAS DIFERENCIAS POR EL AUMENTO O DISMINUCIÓN DEL EFECTIVO DENTRO DE LA OPERACIÓN				
CONCEPTOS DE FLUJOS EFECTIVO	2025	2024	VARIACION ABSOLUTA (\$)	VARIACION RELATIVA (%)
Partidas que afectan resultados y no son efectivo	- 1.582.425.700,00	- 18.357.690.149	16.775.264.449	-91,38
Variaciones del período de activos y pasivos que afectan el c/trabajo	13.169.278.419,00	24.230.692.408	-11.061.413.989	-45,65
NETO DEL EJERCICIO	11.586.852.719,00	5.873.002.259	5.713.850.460	97,29


OMAR JAVIER PEDRAZA FERNANDEZ
 Director Administrativo


CARLOS ARTURO URBINA ALBARRACIN
 Revisor Fiscal
 T.P 79413-T
 (Ver opinión adjunta)


BLANCA MILEIDY QUINTERO GALVIZ
 Contador
 TP. 166348-T